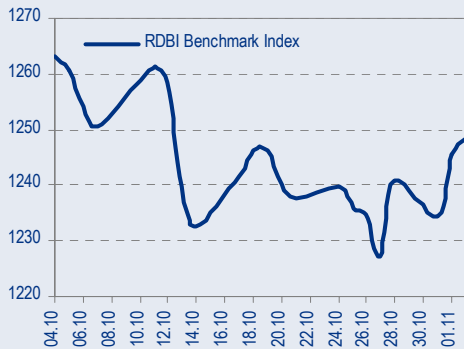
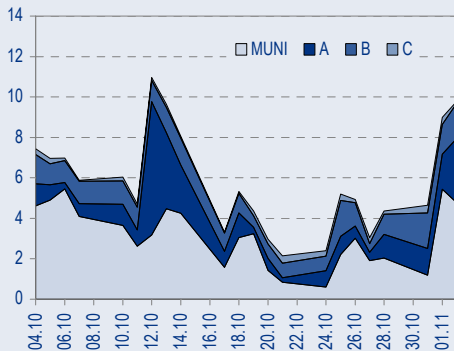




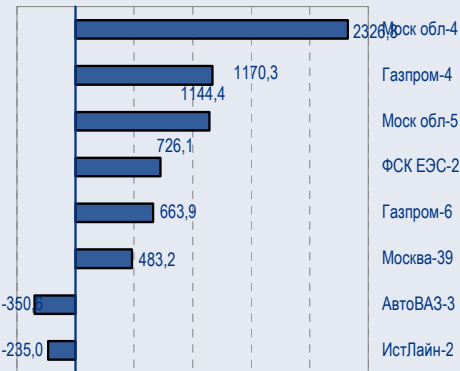
BENCHMARK INDEX КОРПОРАТИВНЫХ ОБЛИГАЦИЙ



ОБОРОТЫ ВТОРИЧНОГО РЫНКА КОРПОРАТИВНЫЕ И МУНИЦИПАЛЬНЫЕ ОБЛИГАЦИИ (БИРЖА И РПС, МЛРД РУБ.)



ЛИДЕРЫ ТОРГОВЫХ ОБОРОТОВ БИРЖА И РПС, МЛН РУБ. (СО ЗНАКОМ ИЗМЕНЕНИЯ ЦЕНЫ)



МАКРОСТАТИСТИКА

| | 03.11.2005 | Пред. день |
|--------------------------------------|------------|------------|
| Остатки на корсчетах ЦБ, млрд руб. | 272,6 | 291,8 |
| Обменный курс ЦБ РФ, руб. | 28,5805 | 28,58 |
| Обменный курс USD/EUR | 1,2067 | 1,2042 |
| Цена на нефть URALS, \$/барр. | 54,17 | 54,21 |
| Резервы ЦБ РФ, млрд \$ * | 148,2 | 0,1 |
| MIBOR, % | 3,2 | 5,5 |
| Ставки overnight (оценка ФК Уралсиб) | | |
| Банки первого круга, % | 2,0-2,5 | 1,8-2,3 |
| Банки второго круга, % | 2,3-2,8 | 2,3-2,5 |
| Банки третьего круга, % | 2,5-3,0 | 2,0-3,0 |

*Предыдущая неделя

РЫНОК РУБЛЕВЫХ ОБЛИГАЦИЙ

Воодушевленные ростом цен накануне, участники рынка продолжили покупку по всем направлениям рублевого рынка. Едва заметно ослабевать спрос начал лишь когда 10-летние UST играючи преодолели отметку 4,6%, тем временем на рынке еврооблигаций начался интенсивный рост доходности.

По итогам торгового дня локальный рынок смог удержаться на новых ценовых рубежах. Как мы и ожидали, спред длинного конца ОФЗ и в частности ОФЗ 46018 к России'30 значительно сузился и достиг 2-недельного минимума.

Сегодня от коррекции вслед за рынком евробондов рублевый рынок спасет череда длинных выходных и желание инвесторов находиться все выходные в бумагах, чтобы заработать купон за 4 дня.

Таким образом, технический позитивный фактор сегодня, по всей видимости, перевесит негативный сигнал с внешних рынков. Объем сделок в длинных ОФЗ и Москве будет небольшим – инвесторы предпочтут дождаться понедельника.

Произшедший рост доходностей в UST в ближайшие дни будет основным фактором, окрашивающим все события внутреннего рынка в мрачные тона.

стр.3

ТАКЖЕ В НОМЕРЕ

РОСНЕФТЬ

Предварительная оценка официально подтверждена, коэффициенты обмена – нет

Согласно предварительной оценке, предоставленной Deloitte & Touche's, Роснефть стоит 50–58 млрд долл. Об этом сообщил Интерфакс со ссылкой на главу Росимущества Валерия Назарова. Назаров заявил, что оценка Роснефти может быть завершена к концу ноября.

стр.4

УРАЛСВЯЗЫНФОРМ

Сильные результаты за III квартал 2005 г. по РСБУ

стр.4

ОМЗ

Бендукидзе уходит

стр.6

Челябинский ТПЗ

Убытки на операционном уровне в 2004 г. по МСФО

Вчера Челябинский трубопрокатный завод (ЧТПЗ) опубликовал консолидированные результаты за 2004 г. по МСФО (без учета ПНТЗ), которые свидетельствуют о снижении рентабельности по отношению к показателям 2003 г. Кроме того, рентабельность по МСФО оказалась ниже, чем по РСБУ за отчетный период.

стр.6

ТРУБНАЯ МЕТАЛЛУРГИЧЕСКАЯ КОМПАНИЯ

Прогнозы на 2005 г. по МСФО: улучшение рентабельности на фоне роста выручки

стр.7

СТАТИСТИКА..... стр.8

Новости

✦ 2 ноября 2005 года на ММВБ состоялся конкурс по определению процентной ставки первого купона второго выпуска ОАО «Салаватстекло» объемом 1,2 млрд руб. В ходе конкурса была подана 71 заявка на сумму 1 629,337 млн руб. По результатам проведения конкурса ставка купона на первый купонный период установлена в размере 9,28 % годовых, что соответствует доходности 9,50 % годовых к двухлетней оферте. Таким образом выпуск размещен в полном объеме.

✦ Госдума одобрила в первом чтении законопроект о бесплатных входящих звонках на сотовые телефоны. Таким образом, входящий голосовой трафик на мобильный будет бесплатным. [Ведомости]



Новости

- ✦ 2 ноября 2005 года на ММВБ состоялся конкурс по определению процентной ставки первого купона второго выпуска ОАО «Салаватстекло» объемом 1,2 млрд руб. В ходе конкурса была подана 71 заявка на сумму 1 629,337 млн руб. По результатам проведения конкурса ставка купона на первый купонный период установлена в размере 9,28 % годовых, что соответствует доходности 9,50 % годовых к двухлетней оферте. Таким образом выпуск размещен в полном объеме. [Cbonds]
- ✦ Сформирован синдикат по размещению 3-го облигационного займа ОАО ИМПЭКСБАНК объемом 1,3 млрд руб. В состав синдиката по размещению облигационного займа вошли: ОАО «ИМПЭКСБАНК» - организатор и андеррайтер, Газпромбанк и НОМОС-БАНК – со-андеррайтеры, АК БАРС Банк, РОСБАНК, Банк Петрокоммерц, ФОРПОСТ, Ханты-Мансийский банк, Внешэкономбанк, Российский банк развития – со-менеджеры. [Cbonds]
- ✦ Администрация Томской области начнет 9 ноября размещение облигационного займа на сумму 900 млн руб. [Cbonds]
- ✦ 2 ноября 2005 года на Фондовой Бирже ММВБ состоялась размещение облигаций АКБ «ПРОБИЗНЕСБАНК» объемом 1 млрд руб. В ходе конкурса по определению ставки первого купона инвесторами было выставлено 58 заявок на общую сумму 1,27 млрд руб. По итогам конкурса Эмитентом установлена ставка первого купона в размере 10,69% годовых. Эффективная доходность к погашению – 11,00% годовых. Выпуск полностью размещен по итогам конкурса, удовлетворено 53 заявки. [Cbonds]
- ✦ Госдума одобрила в первом чтении законопроект о бесплатных входящих звонках на сотовые телефоны. Таким образом, входящий голосовой трафик на мобильный будет бесплатным. [Ведомости]



Рынок рублевых облигаций

КОММЕНТАРИИ ПО РЫНКУ

Прошедшим днем

... воодушевленные ростом цен накануне, участники рынка продолжили покупку по всем направлениям рублевого рынка. Едва заметно ослабевать спрос начал лишь когда 10-летние UST играючи преодолели отметку 4,6%, тем временем на рынке еврооблигаций начался интенсивный рост доходности.

По итогам торгового дня локальный рынок смог удержаться на новых ценовых рубежах. Как мы и ожидали, спред длинного конца ОФЗ и в частности ОФЗ 46018 к России'30 значительно сузился и достиг 2-недельного минимума.

Значение индекса Uralsib-RDBI равно сегодня 1248,485 (+2,998).

Валютный рынок

Курс евро пока остается выше уровня 1,20, но в связи с ростом политической нестабильности в Германии и Франции, возможно, что сегодня мы увидим снижение курса европейской валюты.

Курс рубля почти не изменился и находится выше 28,5.

Денежный рынок

Остатки вновь снизились и сейчас составляют 272,6 млрд руб. И, хотя, в ближайшие дни сильного скачка ставок не предвидится, краткосрочные ставки немного подросли.

Торговые идеи

Фактором роста котировок за счет необходимости размещения приходящих на рынок денег нельзя пренебрегать, и мы считаем, что в отсутствие неприятных сюрпризов с рынка UST в ближайшие дни настрой локального рынка будет оставаться стабильно позитивным.

Однако, мы хотели бы подчеркнуть, что считаем установившееся равновесие временным и рекомендуем инвесторам внимательно следить за событиями на внешних рынках и быть готовыми к закрытию длинных позиций в любой момент.

Мы рекомендуем покупать следующие бумаги: Трансмаш (9,42% на 7 мес.), АвтоВАЗ-2 (7,94% на 15 мес.), Хайленд Голд (11% на 11,4 мес.), Адамант (11,96% на 31 мес.), Своб Сокол (11,16% на 7 мес.).

Сегодня

... от коррекции вслед за рынком евробондов рублевый рынок спасет череда длинных выходных и желание инвесторов находиться все выходные в бумагах, чтобы заработать купон за 4 дня.

Таким образом, технический позитивный фактор сегодня, по всей видимости, перевесит негативный сигнал с внешних рынков. Объем сделок в длинных ОФЗ и Москве будет небольшим – инвесторы предпочтут дождаться понедельника.

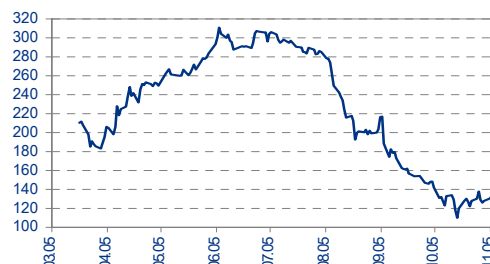
Среднесрочная перспектива

Произошедший рост доходностей в UST в ближайшие дни будет основным фактором, окрашивающим все события внутреннего рынка в мрачные тона.

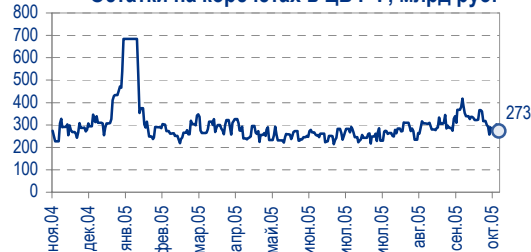
С другой стороны, после того как данные уровни доходности в UST и российских еврооблигаций станут уже привычными в случае поступления новой порции ликвидности на рынок, мы вполне можем увидеть пополнение опустевших поз участников.

Анастасия Залеская, za_av@uralsib.ru

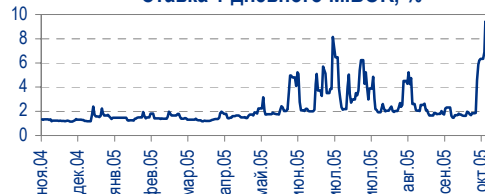
Спред выпуска ОФЗ 46018 к Russia'30



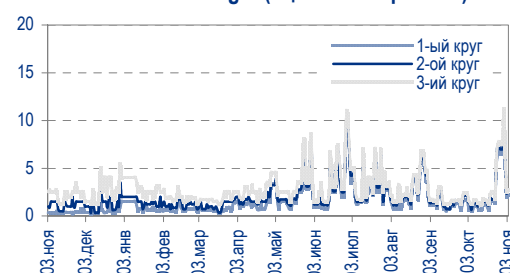
Остатки на корсчетах в ЦБ РФ, млрд руб.



Ставка 1-дневного MIBOR, %



Ставки Overnight (оценка ФК Уралсиб)





РОСНЕФТЬ

Предварительная оценка официально подтверждена, коэффициенты обмена – нет

Роснефть предварительно оценена в 50–58 млрд долл. Согласно предварительной оценке, предоставленной Deloitte & Touche's, Роснефть стоит 50–58 млрд долл. Об этом сообщил Интерфакс со ссылкой на главу Росимущества Валерия Назарова. Назаров заявил, что оценка Роснефти может быть завершена к концу ноября.

Ничего существенно нового, неопределенность в отношении коэффициентов обмена. Циркулировавшие на рынке слухи, касающиеся оценки стоимости Роснефти, официально подтверждены Назаровым, но о коэффициентах обмена акций для дочерних подразделений глава Росимущества ничего не сказал. Таким образом, мы ожидаем волатильности котировок этих акций. Мы подчеркиваем, что поскольку информация, появившейся в начале нынешней недели в «Ведомостях» и касающаяся оценки некоторых дочерних компаний Роснефти, ненадежна, мы не будем менять наши оценки справедливой стоимости дочерних подразделений до тех пор, пока Deloitte & Touche's или Роснефть не опубликуют официальные данные.

Подготовка к IPO. Согласно Назарову, Роснефть проведет первичное размещение акций не ранее июня следующего года. Это соответствует сделанным ранее заявлениям министра экономического развития и торговли Германа Грефа о том, что Роснефть может осуществить IPO к концу 2006 г.

Решения перед размещением акций. По заявлению Роснефти, на заседании совета директоров компании, запланированном на 9 ноября, будут приняты решения по ряду вопросов, в том числе касающиеся окончательной стоимости Роснефти, коэффициентам конвертации акций дочерних подразделений в акции материнской компании и цены выкупа акций Роснефти. В программе консолидации значится 12 дочерних подразделений: Юганскнефтегаз, Роснефть-Краснодарнефтегаз, Роснефть-Пурнефтегаз, Роснефть-Сахалинморнефтегаз, Роснефть-Ставропольнефтегаз, Северная нефть, Селькупнефтегаз, Роснефть-Комсомольский НПЗ, Роснефть-Туапсинский НПЗ, Роснефть-Архангельскнефтепродукт, Роснефть-Находканефтепродукт, Роснефть-Туапсенефтепродукт.

Консолидация дочерних подразделений не предусматривает эмиссии привилегированных акций

По данным Интерфакса, Роснефть не планирует в процессе консолидации своих дочерних компаний выпускать привилегированные акции. Это означает, что акции миноритариев «дочек» Роснефти будут обменяны на обыкновенные акции материнской компании.

*Каюс Папану, pap_ca@uralsib.ru
Алексей Кормициков, kor_an@uralsib.ru
Анна Юдина, udi_an@uralsib.ru*

УРАЛСВЯЗЬИНФОРМ

Сильные результаты за III квартал 2005 г. по РСБУ

Позитивный прогноз на 2005 г. подтверждается. После скромного II квартала 2005 г. выручка и рентабельность Уралсвязьинформа растут благодаря консолидации мобильного бизнеса в III квартале 2005 г. и развитию высокодоходных услуг и услуг местной связи. Дополнительную поддержку результатам в IV квартале 2005 г. и в 2006 г. должно обеспечить 20-процентное повышение тарифов на местную связь.



Рост и рентабельность. Вчера Уралсвязьинформ обнародовал финансовые результаты за III квартал 2005 г. по РСБУ. Выручка оператора увеличилась на 34% по сравнению с III кварталом 2004 г. на 14% по сравнению со II кварталом 2005 г., составив 279 млн долл. Норма OIBDA достигла 40% – самого высокого уровня среди других МРК за отчетный период. Данный показатель увеличился на 7 п.п. относительно предыдущего квартала и на 2 п.п. относительно соответствующего квартала 2004 г. Норма чистой прибыли составила в III квартале 2005 г. 22 млн долл. против 8 млн долл. во II квартале 2005 г., однако по сравнению с III кварталом 2004 г. изменилась незначительно.

Сильный рост

Результаты Уралсвязьинформа
за 9 месяцев 2005 г. по РСБУ, млн долл.

| | 9 мес. 04 | 9 мес. 05 | Изм., % |
|------------------------------------|---------------|---------------|-------------------|
| Выручка | 599,45 | 757,90 | 26,43 |
| Затраты | 441 | 565 | 28 |
| ЕВИТ | 158 | 193 | 22 |
| Норма ЕВИТ, % | 26,4 | 25,5 | (0,9) п.п. |
| Износ и амортизация | 56 | 75 | 35 |
| OIBDA | 214 | 268 | 25 |
| Норма OIBDA, % | 35,7 | 35,4 | (0,3) п.п. |
| Процентные расходы, нетто | 40 | 54 | 36 |
| Прочие операционные расходы, нетто | 26 | 35 | 35 |
| Прочие убытки (доходы), нетто | 7 | 22 | 212 |
| Прибыль до налогов | 86 | 82 | (5) |
| Норма прибыли до налогов, % | 14,4 | 10,8 | (3,6) п.п. |
| Налоги | 32 | 31 | (1) |
| Чистая прибыль | 55 | 50 | (8) |
| Норма чистой прибыли, % | 9,1 | 6,6 | (2,5) п.п. |

Источники: Уралсвязьинформ, оценка УРАЛСИБа

Рост прибыльности

Показатели Уралсвязьинформа за III кв. 2005 г. по РСБУ, млн долл.

| | III кв. 04 | II кв. 05 | III кв. 05 | Изм. за кв., % | Изм. за год, % |
|------------------------------------|---------------|---------------|---------------|-----------------|-----------------|
| Выручка | 207,73 | 244,30 | 278,63 | 14,05 | 34,13 |
| Затраты | 148 | 187 | 205 | 9 | 38 |
| ЕВИТ | 60 | 57 | 74 | 30 | 24 |
| Норма ЕВИТ, % | 28,7 | 23,3 | 26,5 | 3,2 п.п. | (2,2) п.п. |
| Износ и амортизация | 19 | 24 | 37 | 53 | 97 |
| OIBDA | 79 | 81 | 111 | 37 | 41 |
| Норма OIBDA, % | 37,9 | 33,3 | 39,9 | 6,6 п.п. | 2,1 п.п. |
| Процентные расходы, нетто | 15 | 18 | 19 | 6 | 31 |
| Прочие операционные расходы, нетто | 8 | 9 | 14 | 43 | 72 |
| Прочие убытки (доходы), нетто | 4 | 11 | 7 | (35) | 102 |
| Прибыль до налогов | 34 | 18 | 34 | 86 | (2) |
| Норма прибыли до налогов, % | 16,6 | 7,5 | 0,0 | (7,5) п.п. | (16,6) п.п. |
| Чистая прибыль | 22 | 8 | 22 | 172 | 2 |
| Норма чистой прибыли, % | 10,4 | 3,3 | 7,9 | 4,6 п.п. | (2,5) п.п. |

Источники: Уралсвязьинформ, оценка УРАЛСИБа

Разнонаправленные тенденции в структуре выручки. Рост выручки в III квартале 2005 г. обусловлен несколькими факторами: увеличением выручки от услуг на местную связь на 5% с уровня II квартала 2005 г. до 88 млн долл., ростом выручки от услуг мобильной связи на 285% по сравнению с предыдущим кварталом до 84 млн долл. в связи с консолидацией всего мобильного бизнеса в III квартале 2005 г., увеличением на 26% выручки от высокодоходных услуг до 13 млн долл. Выручка от услуг дальней связи снизилась почти на 11% по отношению к показателю II квартала 2005 г. до 83 млн долл., несмотря на 15-процентный рост трафика междугородней связи, поскольку снизились тарифы на дальнюю связь и сократился трафик международной связи на



6%.

Умеренные дивиденды. Учитывая, что чистая прибыль Уралсвязьинформа составила по итогам 9 месяцев 2005 г. 50 млн долл., дивиденды по привилегированным акциям за 2005 г. могут составить около 0,1 цента на акцию, а дивидендная доходность – около 3%.

Увеличение задолженности. В III квартале 2005 г. долг Уралсвязьинформа составил 692 млн долл. против 601 млн долл. в I полугодии 2005 г. Дополнительные 90 млн долл., как ранее объяснил менеджмент, были привлечены в III квартале 2005 г. для рефинансирования текущей задолженности.

*Константин Чернышев, che_kb@uralsib.ru
Станислав Юдин, yud_sa@uralsib.ru*

ОМЗ

Бендукидзе уходит

Каха Бендукидзе и его партнеры продали 42% акций ОМЗ. Вчера Каха Бендукидзе и его партнеры продали принадлежавшие им 42,2% акций ОМЗ неизвестной группе российских инвесторов, сообщают СМИ. Цена сделки неизвестна.

Предсказуемое решение, возможен эффект синергии. Слухи о том, что основные акционеры рассматривают возможность выхода из ОМЗ, давно циркулировали на рынке, поэтому новость о продаже пакета в 42,2% сюрпризом не стала. Более того, Бендукидзе, похоже, давно не занимался ни операционным, ни стратегическим управлением ОМЗ. Переход пакета акций к новым владельцам позволяет рассчитывать на эффект синергии для бизнеса компании.

Покупатель может быть связан с Газпромом. Согласно источникам, на которые ссылаются «Ведомости», неизвестная группа инвесторов представляет Газпром, которому уже принадлежит 15% акций ОМЗ, держателем которых является пенсионный фонд Газфонд. Если информация СМИ верна, то Газпром обеспечил себе полный контроль над ОМЗ.

*Вячеслав Смольянинов, smo_vb@uralsib.ru
Кирилл Чуйко, chu_ks@uralsib.ru*

Челябинский ТПЗ

Убытки на операционном уровне в 2004 г. по МСФО

Рентабельность хуже, чем в 2003 г. и чем по РСБУ. Вчера Челябинский трубопрокатный завод (ЧТПЗ) опубликовал консолидированные результаты за 2004 г. по МСФО (без учета ПНТЗ), которые свидетельствуют о снижении рентабельности по отношению к показателям 2003 г. Кроме того, рентабельность по МСФО оказалась ниже, чем по РСБУ за отчетный период. Выручка компании возросла на 39% с уровня 2003 г. до 662 млн долл., но расходы увеличились на 51% до 618 млн долл. В итоге операционная прибыль упала с 11 млн долл. в 2003 г. до -30 млн долл. По РСБУ было зарегистрировано 30 млн долл.

Финансовые результаты не отражают сильных фундаментальных показателей. Поступившая новость может быть воспринята рынком весьма негативно. Однако мы убеждены том, что объявленные финансовые показатели не отражают высоких фундаментальных показателей ЧТПЗ. Более того, ЧТПЗ – самая дешевая компания в трубной отрасли исходя из ее коэффициента EV/Добыча в 650 долл./т (соответствующий средний показатель по отрасли составляет 981 долл./т). Таким образом любое заметное снижение стоимости акций ЧТПЗ мы



рассматриваем как хорошую возможность для их покупки.

Неоправданное снижение

Ключевые показатели рентабельности, %

| | 2003 | 2004 | Изм. за год, | 2004 | Разн., |
|----------------------------|------|-------|--------------|------|--------|
| | МСФО | МСФО | п.п. | РСБУ | п.п. |
| Норма валовой прибыли | 14,0 | 6,7 | (7,3) | 14,7 | (8,0) |
| Норма операционной прибыли | 2,3 | (4,5) | (6,7) | 5,3 | (9,7) |
| Норма прибыли до налогов | 1,4 | (6,1) | (7,4) | 1,1 | (7,2) |
| Норма чистой прибыли | 0,5 | (7,0) | (7,6) | 0,3 | (7,3) |

Источники: ЧТПЗ, оценка УРАЛСИБа

Результаты не очень надежны. На наш взгляд, финансовые результаты ЧТПЗ не очень надежны. Другие крупные компании трубной промышленности показали высокую чистую прибыль итогам 2004 г., а в 2005 г. их прибыль, вероятно будет еще выше, тогда как Челябинский завод был единственным, у кого в I полугодии 2005 г. чистая прибыль по РСБУ была почти нулевой, что выглядит подозрительно.

В 2005 г. рентабельность может кардинально улучшиться. Мы считаем, что в 2005 г. негативная тенденция, наблюдаемая в рентабельности ЧТПЗ, может измениться на противоположную благодаря консолидации ПНТЗ и сильным фундаментальным показателям отрасли. Более того, возможность первичного размещения (ЧТПЗ станет центром консолидации) способно вызвать спекулятивный интерес к акциям компании, а также стать причиной улучшения ее финансовых показателей.

Вячеслав Смольянинов, smo_vb@uralsib.ru
 Кирилл Чуйко, chu_ks@uralsib.ru

ТРУБНАЯ МЕТАЛЛУРГИЧЕСКАЯ КОМПАНИЯ

Прогнозы на 2005 г. по МСФО: улучшение рентабельности на фоне роста выручки

Чистая прибыль увеличится почти в 10 раз. Вчера Трубная металлургическая компания (ТМК), контролирующая Синарский трубный завод, Северский трубный завод, Тагмет и Волжский трубный завод, объявила прогнозы на 2005 г. по МСФО. Так, ожидается, что выручка ТМК возрастет на 40% к соответствующему прошлогоднему показателю до 2,6 млрд долл., а EBITDA – на 136% до 520 млн долл. (норма EBITDA составит 20%). Чистая прибыль, по оценкам ТМК, увеличится почти в 10 раз и достигнет 220 млн долл. Норма чистой прибыли прогнозируется на уровне 8%.

Прогнозы в целом соответствуют нашим ожиданиям по «дочкам» ТМК. Мы не имеем консолидированного прогноза для ТМК, но исходя из наших прогнозов для Синарского трубного завода, Северского трубного завода, Тагмета и очень приблизительных прогнозов для Волжского трубного завода исходя из отчетности компании за I полугодие 2005 г., объявленные компаний оценки выручки и чистой прибыли в целом соответствуют с нашими.

Вячеслав Смольянинов, smo_vb@uralsib.ru
 Кирилл Чуйко, chu_ks@uralsib.ru



Рынок рублевых облигаций

| Выпуск | Объем выпуска, млн. руб. | Купонная ставка, % | Дата | | | Месяцев до | | Цена | Изм. | Торговый объем, руб. | Котировки | | Доходность, % | | | | DVO1 | Рейтинг | | Сред. бл |
|--------------------------------|--------------------------|--------------------|-------------|------------|-------------|------------|--------|--------|-------|----------------------|-----------|---------|---------------|--------|-------|--------|------|---------------|--------------|----------|
| | | | купона | оферты | погаш. | офрт. | погаш. | | | | покупка | продажа | офрт. | погаш. | HPR | текущ. | | S&P/M | НИК ойл | |
| КОРПОРАТИВНЫЕ ОБЛИГАЦИИ | | | | | | | | | | | | | | | | | | | | |
| госкомпании | | | | | | | | | | | | | | | | | | | | |
| Аижк | 1 070 | 11,00 | 01.дек.05 | | 01.дек.08 | | 37,5 | | | | | | | | | | | | | |
| Аижк-2 | 1 500 | 11,00 | 01.фев.06 | | 01.фев.10 | | 51,7 | | | | 109,70 | 113,00 | | | | | | | | |
| Аижк-3 | 2 250 | 9,40 | 15.январ.06 | | 15.окт.10 | | 60,3 | | | | | | | | | | | | | |
| Аижк-4 | 900 | 8,70 | 01.фев.06 | | 01.фев.12 | | 76,1 | | | | | | | | | | | | | |
| ВТБ-3 | 2 000 | 14,00 | 22.фев.06 | | 22.фев.06 | | 3,7 | | | | 102,05 | 108,00 | | | | | | BB+/Baa2 | | |
| ВТБ-4 | 5 000 | 5,60 | 23.мар.06 | 25.мар.06 | 19.мар.09 | 4,8 | 41,1 | | | | | | | | | | | BB+/Baa2 | | |
| ВТБ-5 | 15 000 | 6,20 | 26.январ.06 | 26.апр.07 | 17.окт.13 | 18,0 | 96,9 | | | | | | | | | | | BB+/Baa2 | | |
| Газпром-3 | 10 000 | 8,11 | 23.январ.06 | | 18.январ.07 | | 14,7 | 102,22 | -0,08 | 3 501 025 | 102,22 | 102,30 | | 6,26 | 7,93 | 1,14 | | BB-/Baa3 | A | |
| Газпром-4 | 5 000 | 8,22 | 15.фев.06 | | 10.фев.10 | | 52,0 | 104,64 | 0,11 | 1 170 317 283 | 104,55 | 104,74 | | 7,06 | 7,86 | 3,63 | | BB-/Baa3 | A | |
| Газпром-5 | 5 000 | 7,58 | 11.апр.06 | | 09.окт.07 | | 23,5 | | | | 102,20 | 102,60 | | | | | | BB-/Baa3 | A | |
| Газпром-6 | 5 000 | 6,95 | 09.фев.06 | | 06.авг.09 | | 45,8 | 100,04 | 0,29 | 663 886 600 | 99,92 | 100,10 | | 7,05 | 6,95 | 3,16 | | BB-/Baa3 | A | |
| РЖД-1 | 4 000 | 6,59 | 07.дек.05 | | 07.дек.05 | | 1,2 | 100,12 | -0,08 | 39 036 864 | 100,11 | | | 5,32 | 5,20 | 6,58 | 0,09 | 3+/ruAA+/Baa3 | A | |
| РЖД-2 | 4 000 | 7,75 | 07.дек.05 | | 05.дек.07 | | 25,4 | 102,53 | 0,23 | 218 325 210 | 102,30 | 102,90 | | 6,54 | 7,56 | 1,90 | | 3+/ruAA+/Baa3 | A | |
| РЖД-3 | 4 000 | 8,33 | 07.дек.05 | | 02.дек.09 | | 49,7 | 104,70 | 0,50 | 44 004 000 | 104,60 | 105,00 | | 7,11 | 7,96 | 3,48 | | 3+/ruAA+/Baa3 | A | |
| ТНП | 1 000 | 8,90 | 09.январ.05 | | 10.май.06 | | 6,3 | | | | 100,45 | 101,20 | | | | | | B+ | | |
| ФСК ЕЭС | 5 000 | 8,80 | 20.дек.05 | | 18.дек.07 | | 25,9 | 104,25 | 0,34 | 229 330 235 | 104,00 | 104,50 | | 6,73 | 8,44 | 1,94 | | B+/ruA+ | A | |
| ФСК ЕЭС-2 | 7 000 | 8,25 | 27.дек.05 | | 22.июн.10 | | 56,4 | 103,69 | 0,19 | 726 119 983 | 103,60 | 103,75 | | 7,43 | 7,96 | 3,83 | | B+/ruA+ | A | |
| сырье | | | | | | | | | | | | | | | | | | | | |
| Итера | 1 200 | 13,50 | 07.дек.05 | 07.дек.05 | 07.дек.07 | 1,2 | 25,5 | | | 4 520 250 | 100,32 | 100,49 | | | | | | | | |
| Лукойл | 6 000 | 7,25 | 22.нояв.05 | 20.нояв.07 | 17.нояв.09 | 24,9 | 49,2 | 101,85 | 0,05 | 29 114 758 | 101,60 | 101,90 | | 6,37 | 6,83 | 7,12 | 3,42 | BB/ruAA/Ba2 | A | |
| Новатэк | 1 000 | 9,40 | 01.дек.05 | | 30.нояв.06 | | 13,1 | | | 202 627 225 | | | | | | | | | | |
| Нортгаз | 2 100 | 16,00 | 09.январ.05 | | 09.январ.05 | | 0,2 | | | | | | | | | | | | C+ | |
| Полиметалл | 750 | 17,00 | 21.мар.06 | | 21.мар.06 | | 4,6 | 104,15 | 0,10 | 88 528 | 103,70 | 104,15 | | 5,85 | 5,75 | 16,32 | 0,38 | | C- | |
| СУЭК-2 | 1 000 | 11,00 | 17.нояв.05 | 16.фев.06 | 15.фев.07 | 3,5 | 15,7 | | | | 100,90 | 101,15 | | | | | | | C | |
| Татнефть-3 | 1 500 | 12,00 | 30.дек.05 | | 01.июл.06 | | 8,0 | | | | 103,25 | 103,50 | | | | | | | B-/B2 | |
| ТНК-5 | 3 000 | 15,00 | 28.нояв.05 | | 28.нояв.06 | | 13,0 | 109,60 | 0,10 | 54 896 920 | 109,55 | 109,90 | | 5,71 | 13,69 | 1,07 | | BB-/Ba2 | A | |
| металлургия | | | | | | | | | | | | | | | | | | | | |
| Евраз | 1 000 | 12,50 | 05.дек.05 | | 05.дек.05 | | 1,1 | | | | | | | | | | | | B+/ruAA-/B1 | |
| Маир | 500 | 12,30 | 20.дек.05 | 20.дек.05 | 03.апр.07 | 1,6 | 17,2 | 101,20 | -0,45 | 78 936 | 100,00 | 101,20 | | 3,15 | 3,11 | 12,15 | 0,13 | | B+ | |
| Мечел | 1 000 | 7,00 | 31.январ.06 | | 31.январ.06 | | 3,0 | | | | | | | | | | | | B | |
| Мечел-ТД | 3 000 | 11,75 | 16.дек.05 | 16.июн.06 | 12.июн.09 | 7,5 | 43,9 | 102,61 | 0,11 | 52 364 174 | 102,35 | 102,69 | | 7,46 | 7,04 | 11,45 | 0,59 | | B- | |
| Мечел-СГ | 2 000 | 10,69 | 24.нояв.05 | 30.май.06 | 22.нояв.07 | 7,0 | 25,0 | | | | 101,52 | 101,85 | | | | | | | 308 | |
| НСММЗ | 1 000 | 12,10 | 21.нояв.05 | 22.май.06 | 19.май.08 | 6,7 | 31,0 | | | 57 691 750 | 101,70 | 101,91 | | | | | | | | |
| РусАлФин-2 | 5 000 | 8,00 | 20.нояв.05 | | 20.май.07 | | 18,8 | | | | 100,90 | | | | | | | | NR | |
| РусАлФин-3 | 6 000 | 7,20 | 21.мар.06 | | 21.сен.08 | | 35,1 | | | | | | | | | | | | NR | |
| Северсталь | 3 000 | 8,10 | 29.дек.05 | | 28.июл.07 | | 20,1 | | | | | | | | | | | | B+/ruA+/B2 | |
| ТЧМ-2 | 1 000 | 11,00 | 02.дек.05 | 02.дек.05 | 02.дек.07 | 1,0 | 25,3 | | | | 101,07 | 101,18 | | | | | | | A- | |
| Хайленд Голд | 750 | 12,00 | 04.январ.06 | 04.окт.06 | 02.апр.08 | 11,2 | 29,4 | | | | 101,25 | 102,10 | | | | | | | | |
| телекоммуникации | | | | | | | | | | | | | | | | | | | | |
| ВолгаТел | 1 000 | 13,00 | 21.нояв.05 | | 21.фев.06 | | 3,7 | | | | 101,95 | 112,32 | | | | | | | B+/ruA+ | |
| Вымпелком | 3 000 | 9,90 | 15.нояв.05 | | 16.май.06 | | 6,5 | | | | 101,57 | 102,05 | | | | | | | BB/B1 | |
| Дальсвязь | 1 000 | 15,00 | 16.нояв.05 | 16.нояв.05 | 15.нояв.06 | 0,5 | 12,6 | 105,45 | -1,38 | 22 694 355 | 105,45 | 105,90 | | -68,54 | 7,64 | 14,22 | 0,98 | | B+ | |
| МГТС-4 | 1 500 | 10,00 | 26.апр.06 | 26.апр.06 | 11.09.09 | 5,8 | 42,2 | | | | 112,00 | | | | | | | | B+ | |
| МГТС-5 | 1 500 | 8,30 | 29.нояв.05 | 29.май.07 | 25.май.10 | 19,1 | 55,5 | | | | 102,10 | | | | | | | | B+ | |
| Мегафон | 1 500 | 11,50 | 07.дек.05 | | 07.июн.06 | | 7,2 | | | | | | | | | | | | B+ | |
| Мегафон-2 | 1 500 | 9,28 | 11.апр.06 | | 11.апр.07 | | 17,5 | | | 10 260 000 | 100,95 | 104,05 | | | | | | | B+ | |
| Мегафон-3 | 3 000 | 9,25 | 18.апр.06 | | 15.апр.08 | | 29,8 | 103,48 | 0,23 | 15 964 024 | 102,75 | 103,70 | | 7,81 | 8,94 | 2,16 | | B+/ruA+/B3 | | |
| С-Тел-2 | 1 500 | 7,50 | 04.январ.06 | | 03.окт.07 | | 23,3 | 100,18 | 0,18 | 23 282 974 | 99,15 | 100,34 | | 7,57 | 7,49 | 1,30 | | B+/ruA+ | | |
| С-Тел-3 | 1 500 | 9,25 | 01.дек.05 | 28.фев.08 | 04.фев.11 | 28,3 | 64,7 | | | | 102,40 | 103,20 | | | | | | | B | |
| Сибирьтел-3 | 1 530 | 14,50 | 13.январ.06 | | 14.июл.06 | | 8,5 | 104,80 | -0,07 | 1 048 002 | 104,85 | 105,23 | | 7,39 | 6,96 | 13,84 | 0,67 | | B | |
| Сибирьтел-4 | 2 000 | 12,50 | 05.январ.06 | | 05.июл.07 | | 20,3 | 107,00 | 0,30 | 1 070 | 107,00 | 107,65 | | 8,09 | 11,68 | 1,55 | | | B | |
| Сибирьтел-5 | 3 000 | 9,20 | 28.апр.06 | | 25.апр.08 | | 30,2 | 102,75 | 0,05 | 98 602 038 | 102,60 | 102,80 | | 8,11 | 8,95 | 2,16 | | | B | |
| Сибирьтел-6 | 2 000 | 7,85 | 23.мар.06 | 23.сен.08 | 16.сен.10 | 35,2 | 59,3 | | | | | | | | | | | | B | |
| СМАРТС-2 | 500 | 10,00 | 26.дек.05 | 26.дек.05 | 26.июн.07 | 1,8 | 20,0 | | | | 98,00 | 99,99 | | | | | | | B- | |
| СМАРТС-3 | 1 000 | 14,10 | 04.апр.06 | 06.окт.06 | 29.сен.09 | 11,3 | 47,6 | 99,86 | 0,29 | 1 551 846 | 99,60 | 99,90 | | 14,61 | 13,99 | 14,12 | 0,79 | | B- | |
| Таттелеком | 600 | 11,75 | 11.нояв.05 | | 06.май.07 | | 18,3 | 104,49 | 0,04 | 1 970 656 | 104,00 | 104,70 | | 8,99 | 11,25 | 1,35 | | | 346 | |
| УрСИ-6 | 3 000 | 14,25 | 17.январ.06 | | 18.июл.06 | | 8,6 | 104,95 | 0,13 | 21 504 350 | 104,95 | 105,00 | | 7,03 | 6,64 | 13,58 | 0,69 | | B+ | |
| УрСИ-4 | 3 000 | 9,99 | 03.нояв.05 | | 01.нояв.07 | | 24,3 | | | | | | | | | | | | B+ | |
| УрСИ-5 | 2 000 | 9,19 | 20.апр.06 | | 17.апр.08 | | 29,9 | 102,90 | 0,30 | 37 654 197 | 102,40 | 103,30 | | 8,02 | 8,93 | 2,15 | | | B+ | |
| Центртел-3 | 2 000 | 12,35 | 17.мар.06 | | 15.сен.06 | | 10,6 | 104,00 | 0,40 | 21 838 000 | 103,95 | 104,50 | | 7,62 | 7,33 | 11,88 | 0,82 | | CCC+/ruBB+ | |
| Центртел-4 | 5 623 | 13,80 | 17.фев.06 | | 21.авг.09 | | 46,3 | 117,26 | 0,27 | 148 823 000 | 117,00 | 117,20 | | 8,57 | 11,77 | 3,40 | | | B | |
| Центртелеграф | 500 | 16,00 | 22.нояв.05 | | 22.авг.06 | | 9,8 | | | | 105,00 | 105,97 | | | | | | | C | |
| ЮТК | 1 500 | 14,24 | 16.мар.06 | | 14.сен.06 | | 10,5 | 103,90 | 0,00 | 20 817 468 | 103,90 | 104,30 | | 9,63 | 9,20 | 13,71 | 0,80 | | C+/ruBB/Caa1 | |
| ЮТК-2 | 1 500 | 12,00 | 08.фев.06 | 08.фев.06 | 07.фев.07 | 3,3 | 15,4 | 100,88 | 0,13 | 2 960 915 | 100,70 | 100,89 | | 8,68 | 8,42 | 11,90 | 0,26 | | C+/ruBB/Caa1 | |
| ЮТК-3 | 3 500 | 12,30 | 08.апр.06 | 14.апр.06 | 10.окт.09 | 5,4 | 47,9 | 101,35 | 0,07 | 12 181 145 | 101,31 | 101,49 | | 8,86 | 8,63 | 12,14 | 0,42 | | B- | |
| потребительские товары | | | | | | | | | | | | | | | | | | | | |
| Балтика | 1 000 | 8,75 | 22.нояв.05 | | 20.нояв.07 | | 24,9 | 103,00 | 0,01 | 1 030 | 103,00 | | | 7,27 | 8,50 | 1,85 | | | A- | |
| Балтимор-3 | 800 | 11,65 | 17.нояв.05 | 16.нояв.06 | 15.май.08 | 12,6 | 30,8 | | | | 101,45 | 101,70 | | | | | | | | |



Рынок рублевых облигаций

| Выпуск | Объем выпуска, млн. руб. | Купонная ставка, % | Дата | | | Месяцев до | | Цена | Изм. | Торговый объем, руб. | Котировки | | Доходность, % | | | | DVO1 | Рейтинг | | Сред. бл |
|--|--------------------------|--------------------|-------------|-------------|-------------|------------|--------|--------|-------|----------------------|-----------|---------|---------------|--------|-------|--------|------|-----------|---------|----------|
| | | | купона | оферты | погаш. | офрт. | погаш. | | | | покупка | продажа | офрт. | погаш. | HPR | текущ. | | S&P/M | НИК ойл | |
| КОРПОРАТИВНЫЕ ОБЛИГАЦИИ (ПРОДОЛЖЕНИЕ) | | | | | | | | | | | | | | | | | | | | |
| ПраймДон | 1 000 | 13,50 | 11.ноя.05 | | 10.ноя.06 | | 12,4 | | | | | | | | | | | C+ | | |
| РосХлебПрод | 1 000 | 12,37 | 07.дек.05 | | 07.дек.05 | | 1,2 | | | | | | | | | | | | | |
| ЭФКО | 800 | 8,00 | 07.мар.06 | 14.мар.06 | 05.сен.06 | | 4,4 | 10,2 | | | 99,97 | 100,04 | | | | | | | C- | |
| сервис | | | | | | | | | | | | | | | | | | | | |
| ДжЭфСи-2 | 1 200 | 14,00 | 06.дек.05 | 26.дек.06 | 04.дек.07 | 14,0 | 25,4 | 104,05 | 0,05 | 14 710 020 | 103,80 | 104,15 | 9,35 | | | 13,46 | 1,05 | C+ | 381 | |
| Евросеть | 1 000 | 16,33 | 25.апр.06 | | 25.апр.06 | | 5,8 | 102,60 | -0,12 | 424 764 | 102,62 | 102,77 | | 10,86 | 10,56 | 15,92 | 0,44 | | 688 | |
| Инком-Лада | 700 | 17,00 | 24.ноя.05 | 14.дек.06 | 22.ноя.07 | 13,6 | 25,0 | 104,84 | 0,54 | 2 540 536 | 104,31 | 104,89 | 11,01 | | | 16,22 | 0,83 | C | 552 | |
| ИстЛайн-2 | 3 000 | 11,59 | 24.ноя.05 | 23.ноя.06 | 22.май.08 | 12,9 | 31,1 | 101,52 | -0,10 | 235 005 980 | 101,44 | 101,60 | 10,28 | | | 11,42 | 0,95 | B-/ruBBB- | 472 | |
| Копейка | 1 200 | 9,75 | 20.дек.05 | 19.дек.06 | 17.июн.08 | 13,7 | 31,9 | | | | 102,20 | 102,35 | | | | | | B-/ruBBB | | |
| Марта-Финанс | 700 | 14,84 | 24.ноя.05 | 25.май.06 | 22.май.08 | 6,8 | 31,1 | 106,50 | 0,00 | 10 954 931 | 106,40 | 106,68 | 3,04 | 12,16 | 2,84 | 13,93 | 2,12 | | 598 | |
| ММК-Трансфинанс | 650 | 11,50 | 12.январ.06 | 16.январ.07 | 10.июл.08 | 14,7 | 32,7 | 100,97 | -0,03 | 2 140 640 | 100,88 | 101,00 | 10,74 | | | 11,39 | 1,06 | | 521 | |
| Перекресток | 1 500 | 8,81 | 10.январ.06 | 11.июл.06 | 08.июл.08 | 8,4 | 32,6 | | | | | | | | | | | | B | |
| Пятерочка | 1 500 | 11,45 | 16.ноя.05 | | 12.май.10 | | 55,1 | 111,00 | 0,32 | 555 000 | | | | 8,65 | | 10,32 | 3,79 | B+ | 187 | |
| Разгуляй | 1 000 | 14,00 | 04.дек.05 | | 05.июн.06 | | 7,2 | 102,09 | 0,20 | 306 275 | 101,95 | 102,70 | | 10,47 | 9,69 | 13,71 | 0,54 | C- | 617 | |
| Росинтер | 300 | 17,50 | 02.дек.05 | | 02.дек.05 | | 1,0 | 100,52 | -0,21 | 25 130 | 100,67 | 101,00 | | 11,35 | 10,80 | 17,41 | 0,08 | C | 822 | |
| Росинтер-2 | 400 | 10,00 | 04.январ.06 | | 02.июл.08 | | 32,4 | | | | | 98,90 | | | | | | | C | |
| ЮТэйр | 1 000 | 13,00 | 23.ноя.05 | 23.ноя.05 | 22.ноя.06 | 0,7 | 12,8 | | | | 100,10 | 100,30 | | | | | | | | |
| строительство | | | | | | | | | | | | | | | | | | | | |
| Адамант | 500 | 14,10 | 08.дек.05 | 08.июн.06 | 05.июн.08 | 7,3 | 31,5 | | | | 102,90 | 103,60 | | | | | | | B- | |
| ГлМосСтрой | 2 000 | 13,00 | 25.ноя.05 | 27.май.06 | 27.май.07 | 6,9 | 19,0 | 101,50 | 0,30 | 707 425 | 101,35 | 101,60 | 10,61 | | 9,95 | 12,81 | 0,51 | | 640 | |
| ЛенСпецСМУ | 1 000 | 15,50 | 27.апр.06 | 27.апр.06 | 22.апр.10 | 5,9 | 54,4 | 101,76 | 0,19 | 2 035 | 101,00 | 102,00 | 11,97 | | 11,62 | 15,23 | 0,44 | | 797 | |
| ЛСР | 1 000 | 14,00 | 23.мар.06 | 23.мар.06 | 20.мар.08 | 4,7 | 29,0 | 101,15 | -0,04 | 5 565 950 | 101,15 | 101,40 | 11,09 | | 10,73 | 13,84 | 0,36 | C+ | 750 | |
| Миракс Групп | 1 000 | 12,50 | 21.фев.06 | 22.авг.06 | 19.авг.08 | 9,8 | 34,0 | 101,22 | -0,16 | 3 709 810 | 101,06 | 101,20 | 11,11 | 11,26 | 10,59 | 12,35 | 2,24 | B- | 503 | |
| ПИК-5 | 1 120 | 13,00 | 22.ноя.05 | 23.май.06 | 20.май.08 | 6,7 | 31,0 | | | | 100,80 | 101,00 | | | | | | C | | |
| Стройтрансгаз | 3 000 | 9,60 | 28.дек.05 | | 25.июн.08 | | 32,2 | 102,00 | -0,70 | 2 040 000 | 101,55 | 102,65 | | 8,92 | | 9,41 | 2,25 | | 270 | |
| СУ-155 | 1 500 | 14,00 | 28.дек.05 | 30.мар.06 | 30.мар.07 | 4,9 | 17,1 | | | | 100,25 | | | | | | | | C+ | |
| энергетика | | | | | | | | | | | | | | | | | | | | |
| Башкирэн-2 | 500 | 9,50 | 23.фев.06 | | 22.фев.07 | | 15,9 | | | | 100,33 | 101,98 | | | | | | | B | |
| Ленэнерго | 3 000 | 10,25 | 20.апр.06 | | 19.апр.07 | | 17,8 | | | | 101,30 | 101,67 | | | | | | | B- | |
| СвердлЭн | 500 | 10,50 | 02.мар.06 | | 01.мар.07 | | 16,1 | 102,00 | 1,00 | 5 100 000 | | | | 9,04 | | 10,29 | 1,19 | | 351 | |
| Татэнерго | 1 500 | 9,65 | 16.мар.06 | | 13.мар.08 | | 28,7 | | | | 103,55 | 103,80 | | | | | | | | |
| Якутскэнерго | 400 | 14,00 | 02.мар.06 | | 31.авг.06 | | 10,1 | | | | 105,50 | | | | | | | | C+ | |
| химия | | | | | | | | | | | | | | | | | | | | |
| Куйбышевзот | 600 | 9,00 | 15.дек.05 | 15.дек.05 | 15.июн.06 | 1,4 | 7,5 | | | | 100,00 | 100,25 | | | | | | | B- | |
| НИКОСХИМ | 1 000 | 15,00 | 15.дек.05 | | 14.дек.06 | | 13,6 | 101,30 | 0,80 | 374 810 | 101,10 | 101,20 | | 13,19 | | 14,81 | 0,96 | CCC+/ruBB | 766 | |
| НКНХ-3 | 2 000 | 8,00 | 01.дек.05 | | 01.сен.07 | | 22,3 | | | | | | | | | | | | B | |
| НКНХ-4 | 1 500 | 9,99 | 03.апр.06 | 30.мар.09 | 26.мар.12 | 41,5 | 77,9 | 106,57 | -0,03 | 58 623 197 | 106,35 | 106,95 | 7,91 | | | 9,37 | 2,95 | | 143 | |
| Салават-2 | 3 000 | 9,70 | 15.ноя.05 | | 10.ноя.09 | | 49,0 | 106,00 | 0,10 | 10 603 750 | 105,85 | 106,35 | | 8,38 | | 9,15 | 3,36 | | B+ | |
| машиностроение | | | | | | | | | | | | | | | | | | | | |
| ВКМ-Финанс | 1 000 | 10,25 | 07.дек.05 | 27.дек.06 | 04.июн.08 | 14,0 | 31,5 | | | | | 101,50 | | | | | | | | |
| ГТ-ТЭЦ-2 | 1 500 | 12,50 | 22.дек.05 | | 22.июн.06 | | 7,7 | 102,30 | 0,53 | 10 230 | 101,90 | 102,20 | | 8,85 | 8,31 | 12,22 | 0,60 | | 442 | |
| ГТ-ТЭЦ-3 | 1 500 | 12,04 | 21.апр.06 | 20.окт.06 | 18.апр.08 | 11,7 | 29,9 | 102,60 | 0,20 | 10 260 | 102,30 | 102,60 | 9,36 | | 9,07 | 11,73 | 0,88 | | 401 | |
| ИРКУТ-3 | 3 250 | 8,74 | 23.мар.06 | | 16.сен.10 | | 59,3 | | | | | | | | | | | | B | |
| МИГ | 1 000 | 16,00 | 07.дек.05 | 15.дек.05 | 03.июн.09 | 1,4 | 43,6 | 100,55 | 0,02 | 5 131 983 | 100,47 | 100,59 | 8,20 | | 7,81 | 15,91 | 0,11 | | 507 | |
| ОМЗ-4 | 900 | 14,25 | 02.мар.06 | 31.авг.06 | 26.фев.09 | 10,1 | 40,4 | 105,94 | 0,05 | 3 545 661 | 105,92 | 106,00 | 6,83 | | 6,52 | 13,45 | 0,81 | CCC+/ruBB | 187 | |
| ПМЗ | 1 200 | 9,70 | 24.январ.06 | 25.июл.06 | 21.июл.09 | 8,8 | 45,2 | 100,60 | 0,15 | 128 239 970 | 100,41 | 100,60 | 9,13 | | 8,80 | 9,64 | 0,65 | | 445 | |
| Промтрактор | 1 500 | 10,70 | 05.январ.06 | 13.июл.06 | 03.июл.08 | 8,4 | 32,5 | 100,54 | 0,10 | 2 255 158 | 100,42 | 100,60 | 10,08 | | 9,54 | 10,64 | 0,63 | | 549 | |
| СалютЭн | 3 000 | 14,00 | 27.дек.05 | 27.дек.05 | 25.дек.07 | 1,8 | 26,1 | | | | 100,65 | 101,00 | | | | | | | | |
| Сатурн | 1 500 | 11,50 | 24.мар.06 | 28.мар.06 | 23.мар.08 | 4,9 | 29,1 | | | | 101,25 | 101,90 | | | | | | | | |
| ТВЗ | 750 | 14,60 | 10.апр.06 | | 10.окт.06 | | 11,4 | | | | 105,00 | 105,50 | | | | | | | B- | |
| Трансмаш | 1 500 | 14,00 | 01.дек.05 | 01.июн.06 | 01.дек.07 | 7,0 | 25,3 | 102,62 | 0,08 | 10 774 611 | 102,60 | 102,75 | 9,42 | | 8,72 | 13,64 | 0,54 | | 515 | |
| УВЗ | 2 000 | 13,36 | 04.апр.06 | 08.окт.06 | 30.сен.08 | 11,3 | 35,4 | 104,03 | 0,03 | 6 686 838 | 103,65 | 104,05 | 8,74 | | 8,41 | 12,84 | 0,87 | | 349 | |
| УВЗ-2 | 3 000 | 9,35 | 05.апр.06 | 03.окт.07 | 05.окт.10 | 23,3 | 59,9 | | | | | | | | | | | | B | |
| автопром | | | | | | | | | | | | | | | | | | | | |
| АвтоВАЗ-2 | 3 000 | 9,20 | 15.фев.06 | 14.фев.07 | 13.авг.08 | 15,6 | 33,8 | 101,67 | 0,29 | 102 760 462 | 101,51 | 101,60 | 7,94 | | | 9,05 | 1,17 | | B | |
| АвтоВАЗ-3 | 5 000 | 9,70 | 27.дек.05 | 27.июн.06 | 22.июн.10 | 7,9 | 56,4 | 101,27 | -0,03 | 350 594 665 | 101,30 | 101,50 | 7,77 | | 7,40 | 9,58 | 0,61 | | B | |
| ИжАвто | 1 000 | 10,70 | 15.мар.06 | | 14.мар.07 | | 16,6 | 99,97 | -0,06 | 708 810 | 99,96 | 100,05 | | 14,19 | | 10,70 | 1,12 | | 869 | |
| КамАЗ | 1 200 | 12,30 | 11.ноя.05 | | 11.ноя.05 | | 0,3 | 12,5 | | | | | | | | | | | C | |
| КамАЗ-2 | 1 500 | 8,45 | 24.мар.06 | 26.сен.08 | 17.сен.10 | 35,3 | 59,3 | | | | | | | | | | | | C | |
| РусАвтоФин | 500 | 14,00 | 19.ноя.05 | | 22.май.06 | | 6,7 | 102,05 | 0,17 | 88 784 | 101,85 | 102,05 | | 10,30 | 9,49 | 13,72 | 0,51 | | 611 | |
| СОК-Авто | 1 100 | 12,60 | 27.апр.06 | | 24.апр.06 | | 5,9 | 30,1 | | | 102,30 | 102,40 | | | | | | | | |
| СС-Авто | 1 500 | 11,25 | 26.январ.06 | 25.январ.07 | 21.январ.10 | 15,0 | 51,4 | 103,50 | -0,70 | 5 303 250 | 103,50 | 104,15 | 8,35 | | | 10,87 | 1,13 | | B | |
| производство | | | | | | | | | | | | | | | | | | | | |
| Амтел | 1 200 | 12,50 | 17.ноя.05 | 22.ноя.05 | 15.ноя.07 | 0,7 | 24,8 | | | | | | | | | | | | B- | |
| Амтелшинпром | 600 | 19,00 | 23.дек.05 | | 23.дек.05 | | 1,7 | | | | 101,43 | 101,80 | | | | | | | B- | |
| АЦБК | 500 | 13,50 | 08.дек.05 | | 07.сен.06 | | 10,3 | | | | 102,46 | 103,02 | | | | | | | B- | |
| АЦБК-Инвест-2 | 500 | 11,80 | 22.ноя.05 | | 21.ноя.06 | | 12,8 | 102,09 | 0,09 | 11 115 760 | 102,00 | 102,20 | 10,04 | | | 11,56 | 0,93 | | 450 | |
| Волга | 1 500 | 12,00 | 14.мар.06 | | 13.мар.07 | | 16,5 | | | | 100,25 | 101,49 | | | | | | | B | |
| ГОТЭК | 550 | 12,50 | 06.дек.05 | | 06.июн.06 | | 7,2 | 102,20 | 0,03 | 2 044 000 | 101,90 | 102,20 | | 8,76 | 8 | | | | | |



Рынок рублевых облигаций

| Выпуск | Объем выпуска, млн. руб. | Купонная ставка, % | Дата | | | Месяцев до | | Цена | Изм. | Торговый объем, руб. | Котировки | | Доходность, % | | | | DVO1 | Рейтинг | | Сред. бл |
|--|--------------------------|--------------------|-------------|-----------|-----------|------------|--------|--------|-------|----------------------|-----------|---------|---------------|--------|-------|--------|-------|-----------|----------|----------|
| | | | купона | оферты | погаш. | офрт. | погаш. | | | | покупка | продажа | офрт. | погаш. | HPR | текущ. | | S&P/M | НИК ойл | |
| КОРПОРАТИВНЫЕ ОБЛИГАЦИИ (ПРОДОЛЖЕНИЕ) | | | | | | | | | | | | | | | | | | | | |
| финансы | | | | | | | | | | | | | | | | | | | | |
| Абсолют | 500 | 11,50 | 20.январ.06 | | 21.апр.06 | | 5,7 | 100,55 | -0,95 | 36 198 | 100,80 | 101,25 | | 10,67 | 10,22 | 11,44 | 0,42 | | | 673 |
| АкБарс | 500 | 8,80 | 05.апр.06 | | 05.апр.06 | | 5,1 | | | | | 101,60 | | | | | | | | |
| Альфа-Финанс | 1 000 | 8,50 | 09.дек.05 | 09.дек.05 | 14.июн.07 | | 1,2 | | | | | | | | | | | B-/ | | |
| Альфа-Финанс-2 | 2 000 | 8,50 | 05.апр.06 | 05.апр.06 | 31.мар.10 | | 5,1 | | | | | | | | | | | B-/ruA+/- | | |
| БИН | 1 000 | 14,00 | 13.апр.06 | | 13.апр.06 | | 5,4 | | | | | | | | | | | | | |
| Зенит | 1 000 | 8,50 | 24.мар.06 | 24.мар.06 | 24.мар.07 | | 4,7 | | | | 100,05 | 101,00 | | | | | | | | |
| Импэксбанк | 1 000 | 10,23 | 21.апр.06 | 21.апр.06 | 20.апр.08 | | 5,7 | 100,67 | -0,04 | 8 304 875 | 100,65 | 100,70 | | 8,90 | | 8,70 | 10,16 | 0,43 | ССС+/B1 | 495 |
| МастерБанк-2 | 1 000 | 12,75 | 25.ноя.05 | 26.май.06 | 23.май.08 | | 6,8 | | | | 100,50 | 101,04 | | | | | | | | |
| МИА-2 | 1 000 | 9,50 | 08.ноя.05 | 06.фев.07 | 09.авг.08 | | 15,4 | | | | | | | | | | | | | |
| МКБ | 500 | 11,50 | 25.январ.06 | 26.апр.06 | 25.апр.07 | | 5,8 | | | | 100,35 | 100,60 | | | | | | | B1 | |
| ММБ-1 | 1 000 | 8,30 | 14.фев.06 | | 13.фев.07 | | 15,6 | | | | | | | | | | | | | |
| Петроком | 1 000 | 15,00 | 16.мар.06 | | 16.мар.06 | | 4,5 | | | | 102,20 | 103,30 | | | | | | | B/ruA/A1 | |
| Росбанк | 3 000 | 9,25 | 13.фев.06 | 14.фев.07 | 15.фев.09 | | 40,0 | | | | 102,10 | 102,30 | | | | | | | B-/B1 | |
| РСХБанк | 3 000 | 9,00 | 07.дек.05 | 07.дек.05 | 04.июн.08 | | 1,2 | | | | 100,11 | 100,25 | | | | | | | | |
| РТК Лиз-4 | 2 250 | 9,69 | 11.апр.06 | 11.апр.06 | 08.апр.08 | | 5,3 | 101,00 | 0,15 | 257 550 | 100,77 | 101,00 | | 7,44 | | 7,29 | 9,59 | 0,41 | B/ruBBB+ | B- |
| РусСтанд-2 | 1 000 | 14,00 | 14.дек.05 | | 14.июн.06 | | 7,5 | 104,07 | 0,25 | 2 747 520 | 103,95 | 104,30 | | | 7,23 | 6,77 | 13,45 | 0,59 | B/ruBBB+ | 361 |
| РусСтанд-3 | 2 000 | 8,40 | 22.фев.06 | 01.сен.06 | 22.авг.07 | | 10,1 | | | 15 187 500 | 100,90 | | | | | | | | B/ruBBB+ | 287 |
| РусСтанд-4 | 3 000 | 8,99 | 02.мар.06 | 02.мар.06 | 03.мар.08 | | 4,0 | | | | 100,65 | 101,30 | | | | | | | B/ruBBB+ | |
| РусСтанд-5 | 5 000 | 7,60 | 16.мар.06 | 15.мар.07 | 09.сен.10 | | 59,1 | | | | | | | | | | | | B/ruBBB+ | |
| ФиниИнвест | 1 000 | 11,50 | 20.дек.05 | | 20.дек.05 | | 1,6 | | | | | | | | | | | | | |
| ХКФ-2 | 3 000 | 8,50 | 15.ноя.05 | 16.май.06 | 11.май.10 | | 55,0 | | | 30 090 000 | 100,24 | | | | | | | | B- | |



Рынок рублевых облигаций (продолжение)

| Выпуск | Объем выпуска, млн. руб. | Купонная ставка, % | Дата | | | Месяцев до | | Цена | Изм. | Торговый объем, руб. | Котировки | | Доходность, % | | | | DVO1 | Рейтинг | Сред. бл | |
|----------------------------------|--------------------------|--------------------|-----------|--------|-----------|------------|--------|------|--------|----------------------|---------------|---------|---------------|--------|------|---------|-------|---------------|------------|------|
| | | | купона | оферты | погаш. | оферты | погаш. | | | | покупка | продажа | оферты | погаш. | HPR | текущая | | | | |
| МУНИЦИПАЛЬНЫЕ ОБЛИГАЦИИ | | | | | | | | | | | | | | | | | | | | |
| Башкортостан-4 | 500 | 8,02 | 16.мар.06 | | 13.сен.07 | | 22,7 | | | | 101,00 | | | | | | | BB-/Ba1 | | |
| Белгор обл-3 | 300 | 19,00 | 20.дек.05 | | 20.дек.05 | | 1,6 | | | | | | | | | | | | | |
| Волг обл | 600 | 13,00 | 15.дек.05 | | 11.июн.09 | | 43,9 | | | | | 109,49 | | | | | | | | |
| Волг обл-2 | 700 | 7,48 | 22.дек.05 | | 17.июн.10 | | 56,3 | | | | | 109,50 | | | | | | | | |
| Иркут обл | 800 | 11,00 | 18.янв.06 | | 22.июл.07 | | 20,9 | | 103,12 | -0,08 | 577 465 | 103,12 | 103,40 | | 7,86 | 10,67 | 1,12 | B | 254 | |
| Иркут обл-2 | 1 050 | 10,00 | 06.дек.05 | | 07.сен.06 | | 10,3 | | | | | 102,41 | 102,70 | | | | | V | | |
| Иркут обл-3 | 1 500 | 10,00 | 22.дек.05 | | 17.дек.09 | | 50,2 | | 104,70 | 0,10 | 94 275 000 | 104,70 | 104,90 | | 7,47 | 9,55 | 2,11 | B | 124 | |
| Коми-5 | 500 | 15,00 | 24.дек.05 | | 24.дек.07 | | 26,1 | | | | | 112,00 | 113,44 | | | | | -/Ba3 | | |
| Коми-6 | 700 | 14,00 | 14.апр.06 | | 14.окт.10 | | 60,2 | | | | | 117,10 | 120,50 | | | | | -/Ba3 | | |
| Коми-7 | 1 000 | 12,00 | 23.ноя.05 | | 22.ноя.13 | | 98,1 | | | | | 107,00 | 109,50 | | | | | -/Ba3 | | |
| Костром обл-4 | 800 | 13,00 | 13.дек.05 | | 11.мар.08 | | 28,7 | | 108,90 | 0,40 | 6 534 956 | 108,61 | 109,00 | | 7,82 | 11,94 | 2,12 | | 174 | |
| Красноярск-4 | 630 | 12,50 | 25.янв.06 | | 27.окт.06 | | 12,0 | | | | | 105,45 | 105,80 | | | | | | | |
| Краснод край | 605 | 10,50 | 15.ноя.05 | | 15.май.07 | | 18,6 | | | | | 104,15 | 104,65 | | | | | | | |
| Лен обл-2 | 800 | 14,01 | 14.дек.05 | | 08.дек.10 | | 62,1 | | 125,52 | 0,48 | 4 833 750 | 124,00 | | | 7,99 | 11,16 | 4,61 | B+/ruA+ | 119 | |
| Лен обл-3 | 1 300 | 13,50 | 16.дек.05 | | 05.дек.14 | | 110,7 | | | | | 117,16 | 135,10 | | | | | B+/ruA+ | | |
| Москва-28 | 3 000 | 15,00 | 25.дек.05 | | 25.дек.05 | | 1,8 | | | | | 101,52 | 101,70 | | | | | BB+/Baa3 | | |
| Москва-32 | 4 000 | 10,00 | 25.ноя.05 | | 25.май.06 | | 6,8 | | 103,04 | -0,03 | 54 611 | 103,05 | 103,20 | | 4,53 | 4,35 | 9,70 | 0,54 | 0,60 | |
| Москва-35 | 4 000 | 10,00 | 18.дек.05 | | 18.июн.06 | | 7,6 | | 103,06 | 0,06 | 12 512 182 | 103,06 | 103,50 | | 5,08 | 4,89 | 9,70 | 0,60 | 0,60 | |
| Москва-37 | 4 000 | 10,00 | 23.дек.05 | | 23.сен.06 | | 10,8 | | 104,37 | -0,01 | 58 125 429 | 104,37 | 104,43 | | 5,04 | 4,83 | 9,58 | 0,86 | 0,86 | |
| Москва-27 | 4 000 | 15,00 | 20.дек.05 | | 20.дек.06 | | 13,8 | | 111,50 | -0,50 | 1 678 075 | 111,50 | 112,00 | | 4,59 | 13,45 | 1,14 | BB+/Baa3 | -94 | |
| Москва-31 | 5 000 | 10,00 | 20.ноя.05 | | 20.май.07 | | 18,8 | | 106,59 | 0,09 | 318 704 | 106,59 | 107,00 | | 5,64 | 9,38 | 1,47 | BB+/Baa3 | 10 | |
| Москва-42 | 3 000 | 10,00 | 13.ноя.05 | | 13.авг.07 | | 21,6 | | | | | 107,46 | | | | | | BB+/Baa3 | | |
| Москва-40 | 5 000 | 10,00 | 26.янв.06 | | 26.окт.07 | | 24,1 | | | | | 107,70 | 108,30 | | | | | BB+/Baa3 | | |
| Москва-43 | 5 000 | 10,00 | 17.ноя.05 | | 17.май.08 | | 30,9 | | 109,65 | 0,15 | 5 482 500 | 109,30 | 110,10 | | 6,01 | 9,12 | 2,37 | BB+/Baa3 | -19 | |
| Москва-29 | 5 000 | 10,00 | 05.дек.05 | | 05.июн.08 | | 31,5 | | 109,46 | -0,04 | 24 978 873 | 109,45 | 109,50 | | 6,09 | 9,14 | 2,44 | BB+/Baa3 | -12 | |
| Москва-36 | 3 900 | 10,00 | 16.дек.05 | | 16.дек.08 | | 38,0 | | 110,90 | 0,35 | 191 232 554 | 110,75 | 111,15 | | 6,20 | 9,02 | 2,91 | BB+/Baa3 | -17 | |
| Москва-41 | 5 000 | 10,00 | 30.янв.06 | | 30.июл.10 | | 57,7 | | 110,12 | -0,28 | 32 924 203 | 109,85 | 110,40 | | 6,81 | 9,08 | 4,07 | BB+/Baa3 | 1 | |
| Москва-38 | 5 000 | 10,00 | 26.дек.05 | | 26.дек.10 | | 62,7 | | 114,20 | 0,48 | 62 795 000 | 113,80 | 114,45 | | 6,80 | 8,76 | 4,52 | BB+/Baa3 | -4 | |
| Москва-39 | 4 800 | 10,00 | 21.янв.06 | | 21.июл.14 | | 106,1 | | 111,56 | 0,42 | 483 153 491 | 111,50 | 111,63 | | 6,90 | 8,96 | 6,59 | BB+/Baa3 | -7 | |
| Моск обл-3 | 4 000 | 11,00 | 19.фев.06 | | 19.авг.07 | | 21,8 | | 108,93 | 0,53 | 103 545 804 | 108,40 | 108,88 | | 5,77 | 10,10 | 1,74 | 3B-/ruAA-/Ba3 | 10 | |
| Моск обл-4 | 9 600 | 11,00 | 24.янв.06 | | 21.апр.09 | | 42,2 | | 113,63 | 0,70 | 2 326 788 111 | 113,20 | 113,97 | | 6,74 | 9,68 | 3,16 | 3B-/ruAA-/Ba3 | 24 | |
| Моск обл-5 | 12 000 | 10,00 | 04.апр.06 | | 30.мар.10 | | 53,6 | | 109,46 | 0,21 | 1 144 361 805 | 109,40 | 109,59 | | 7,05 | 9,14 | 3,17 | 3B-/ruAA-/Ba3 | 45 | |
| Нижегор обл-1 | 1 000 | 11,80 | 01.фев.06 | | 01.ноя.06 | | 12,1 | | 104,60 | -0,09 | 4 058 560 | 104,55 | 104,70 | | 7,17 | 6,68 | 11,28 | 0,93 | | 173 |
| Нижегор обл-2 | 2 500 | 10,43 | 03.ноя.05 | | 02.ноя.08 | | 36,5 | | | | | | | | | | | | | |
| Новосибирск-2 | 1 500 | 13,00 | 06.дек.05 | | 07.дек.06 | | 13,3 | | | | | 104,80 | 105,48 | | | | | | | |
| Новосибирск-3 | 1 000 | 4,95 | 10.янв.06 | | 14.июл.09 | | 45,0 | | 111,45 | -0,05 | 16 718 | 111,52 | 111,75 | | 8,53 | 4,44 | 3,22 | | 196 | |
| Новосиб обл | 1 500 | 13,50 | 28.янв.06 | | 27.июл.06 | | 8,9 | | 104,24 | 0,24 | 14 977 818 | 104,15 | 104,35 | | 7,70 | 7,38 | 12,95 | 0,69 | | 301 |
| Новосиб обл-2 | 2 000 | 13,30 | 01.дек.05 | | 29.ноя.07 | | 25,2 | | 110,83 | 0,17 | 21 437 204 | 110,90 | 110,95 | | 7,82 | 12,00 | 1,91 | | | 196 |
| Самар обл-1 | 1 185 | 12,00 | 03.янв.06 | | 04.июл.06 | | 8,1 | | 103,18 | -1,87 | 103 180 | 103,20 | 105,05 | | 7,27 | 6,96 | 11,63 | 0,63 | | 276 |
| Самар обл-2 | 1 500 | 6,82 | 15.дек.05 | | 09.сен.10 | | 59,1 | | | | | 100,20 | | | | | | | | |
| Твер Обл-2 | 600 | 16,90 | 24.ноя.05 | | 23.ноя.06 | | 12,9 | | | | | 109,02 | 110,00 | | | | | | | |
| Томск | 300 | 13,00 | 24.ноя.05 | | 22.ноя.07 | | 25,0 | | | | | 105,00 | 107,00 | | | | | | | |
| Томск обл-1 | 500 | 12,00 | 26.янв.06 | | 27.июл.06 | | 8,9 | | | | | 102,02 | 103,76 | | | | | | ruA | |
| Томск обл-2 | 600 | 11,00 | 13.апр.06 | | 13.окт.07 | | 23,7 | | 105,91 | 0,07 | 1 261 365 | 105,50 | 105,95 | | 7,32 | 10,39 | 1,79 | ruA | 153 | |
| Уфа-3 | 400 | 10,03 | 17.янв.06 | | 18.июл.06 | | 8,6 | | | | | 101,11 | 102,40 | | | | | | B | |
| Уфа-4 | 500 | 10,03 | 06.дек.05 | | 03.июн.08 | | 31,5 | | 104,95 | -0,04 | 1 007 520 | 104,00 | 104,99 | | 8,02 | 6,94 | 9,56 | 2,28 | | 181 |
| Хаб край-5 | 700 | 11,00 | 05.янв.06 | | 05.окт.06 | | 11,2 | | 103,00 | 0,18 | 98 676 000 | 102,95 | 103,30 | | 7,26 | 6,94 | 10,68 | 0,86 | | 203 |
| ХМАО | 1 000 | 15,00 | 08.дек.05 | | 08.дек.05 | | 1,2 | | | | | 90,00 | | | | | | | | |
| ХМАО-2 | 3 000 | 12,00 | 26.ноя.05 | | 27.май.08 | | 31,2 | | | | | 107,16 | 118,50 | | | | | | BB/ruAA | |
| Чувашия-2 | 500 | 9,00 | 11.янв.06 | | 13.апр.07 | | 17,6 | | | | | 102,30 | 103,10 | | | | | | BB/ruAA | |
| Чувашия-4 | 750 | 12,33 | 28.мар.06 | | 27.мар.09 | | 41,4 | | | | | 112,50 | | | | | | | | |
| Якутия-3 | 800 | 12,00 | 20.дек.05 | | 17.июн.08 | | 31,9 | | | | | 110,10 | 110,38 | | | | | | ruA- | |
| Якутия-4 | 1 000 | 14,00 | 15.дек.05 | | 16.мар.06 | | 4,5 | | | | | 102,41 | 103,50 | | | | | | ruA- | |
| Якутия-5 | 2 000 | 9,00 | 19.янв.06 | | 21.апр.07 | | 17,8 | | 102,60 | 0,11 | 33 819 012 | 102,25 | 102,55 | | 6,96 | 8,77 | 1,33 | | ruA- | 142 |
| Якутия-25006 | 2 000 | 10,00 | 17.ноя.05 | | 13.май.10 | | 55,1 | | 107,90 | 0,60 | 7 553 340 | 107,50 | 107,80 | | 7,87 | 9,27 | 3,32 | | ruA- | 122 |
| ЯНАО | 1 800 | 11,00 | 05.фев.06 | | 03.авг.08 | | 33,5 | | 107,50 | 0,99 | 10 750 000 | 107,05 | 108,00 | | 7,36 | 10,23 | 2,48 | | BB-/ruA/B1 | 113 |
| Яросл обл-2 | 1 000 | 13,28 | 03.янв.06 | | 03.июл.07 | | 20,3 | | 108,55 | 0,23 | 22 351 580 | 108,25 | 108,55 | | 7,69 | 12,23 | 1,54 | | | 213 |
| Яросл обл-3 | 1 000 | 12,50 | 17.ноя.05 | | 17.ноя.06 | | 12,7 | | 107,63 | 4,02 | 275 530 | 103,55 | 103,80 | | 1,61 | 11,61 | 0,78 | | | -391 |
| Яросл обл-4 | 1 000 | 11,00 | 22.ноя.05 | | 26.май.09 | | 43,4 | | 108,60 | 0,10 | 2 717 176 | 108,00 | 108,80 | | 7,87 | 10,13 | 3,10 | | | 134 |
| ГОСУДАРСТВЕННЫЕ ОБЛИГАЦИИ | | | | | | | | | | | | | | | | | | | | |
| ОФЗ 27022 | 21 296 | 8,00 | 16.ноя.05 | | 15.фев.06 | | 3,5 | | 101,41 | 0,04 | 8 731 720 | 101,31 | 101,40 | | 3,08 | 3,00 | 7,89 | 0,28 | | |
| ОФЗ 27024 | 15 001 | 7,00 | 18.янв.06 | | 19.апр.06 | | 5,6 | | 101,42 | -0,31 | 15 212 908 | 101,31 | 101,42 | | 3,93 | 3,85 | 6,90 | 0,45 | | |
| ОФЗ 45002 | 2 760 | 10,00 | 01.фев.06 | | 02.авг.06 | | 9,1 | | | | | | | | | | | | | |
| ОФЗ 45001 | 28 356 | 10,00 | 16.ноя.05 | | 15.ноя.06 | | 12,6 | | 102,65 | -0,05 | 54 122 430 | 102,61 | 102,65 | | 5,02 | | 9,74 | 0,52 | | |
| ОФЗ 27025 | 25 806 | 7,50 | 14.дек. | | | | | | | | | | | | | | | | | |

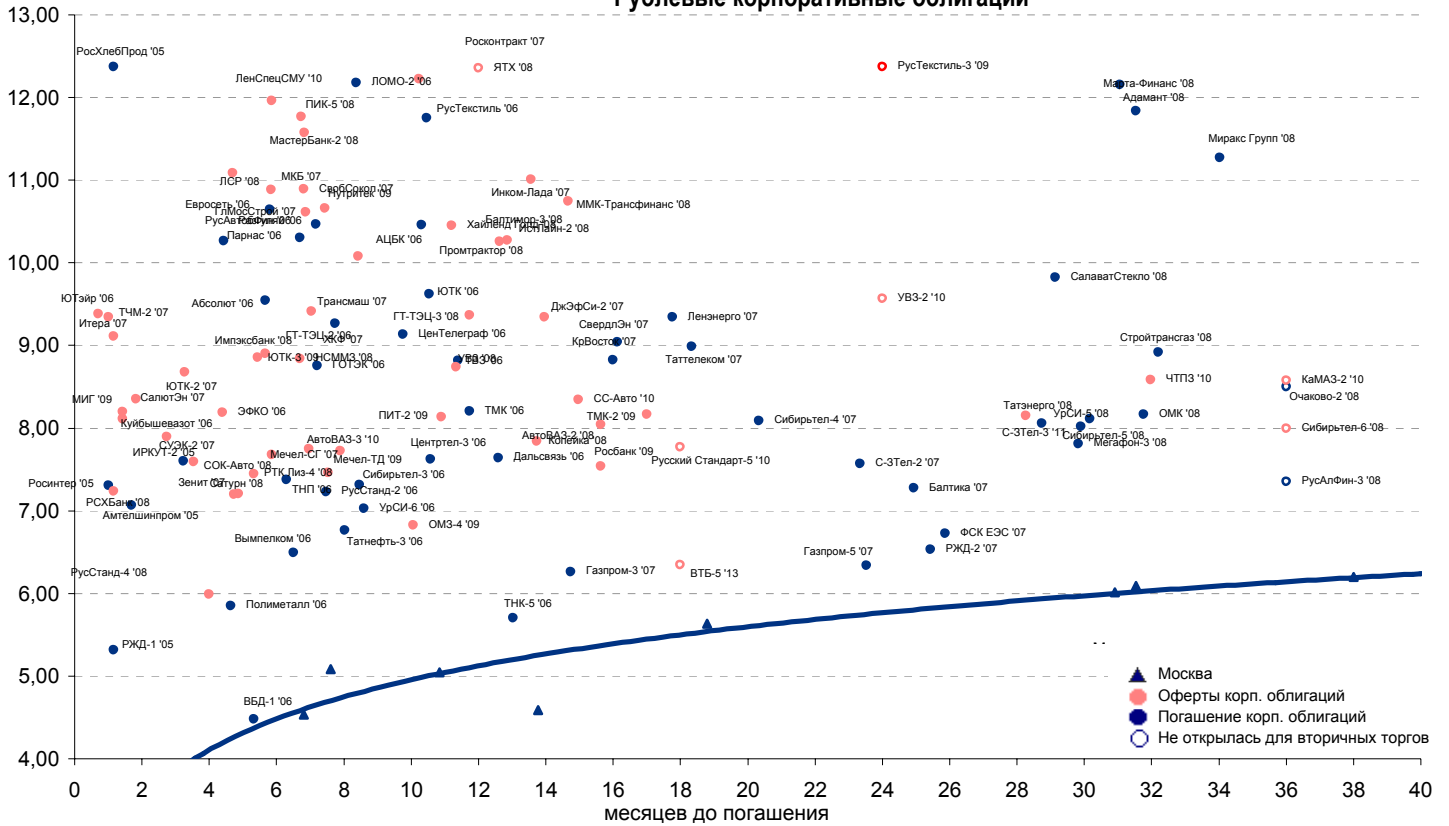


Рынок еврооблигаций

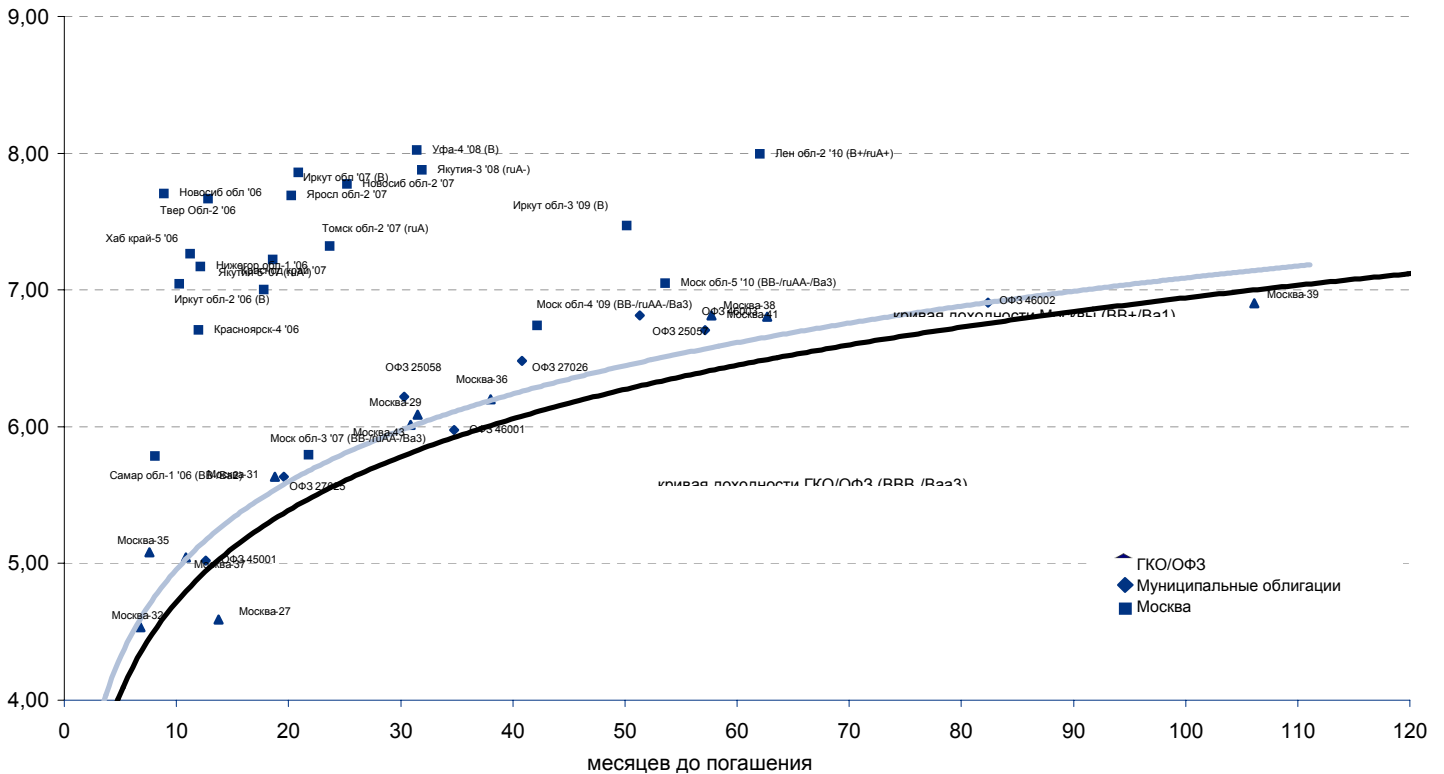
| Выпуск | Объем, тыс. ед. | Купон | Дата погашения | Дата след. Купона | Цена закрытия | Изменение, % | Доходность, % | | Спрэд к индикатору, б.п. | Мод. дюрация |
|--------------------------------|-----------------|-------|----------------|-------------------|---------------|--------------|---------------|---------|--------------------------|--------------|
| | | | | | | | погашения | текущая | | |
| СУВЕРЕННЫЕ ОБЛИГАЦИИ | | | | | | | | | | |
| Russia '07 | \$ 2 400 000 | 10,00 | 26 июн 07 | 26 дек 05 | 107,77 | 0,00 | 4,98 | 9,28 | 57,5 | 1,47 |
| Russia '10 | \$ 2 820 041 | 8,25 | 31 мар 10 | 31 мар 06 | 106,76 | -0,04 | 6,46 | 7,73 | 197,5 | 3,65 |
| Russia '18 | \$ 3 466 671 | 11,00 | 24 июл 18 | 24 янв 06 | 146,18 | -0,14 | 5,81 | 7,53 | 106,0 | 7,72 |
| Russia '28 | \$ 2 500 000 | 12,75 | 24 июн 28 | 24 дек 05 | 180,79 | -0,26 | 5,95 | 7,05 | 115,7 | 10,40 |
| Russia '30 | \$ 18 400 000 | 5,00 | 31 мар 30 | 31 мар 06 | 111,00 | -0,24 | 5,72 | 4,50 | 111,8 | 7,94 |
| MinFin V | \$ 2 837 000 | 3,00 | 14 май 08 | 14 май 06 | 94,32 | -0,16 | 5,47 | 3,18 | 106,4 | 2,30 |
| MinFin VI | \$ 1 750 000 | 3,00 | 14 май 06 | 14 май 06 | 99,01 | -0,01 | 4,90 | 3,03 | 51,5 | 0,50 |
| MinFin VII | \$ 1 750 000 | 3,00 | 14 май 11 | 14 май 06 | 87,50 | -0,07 | 5,70 | 3,43 | 114,7 | 4,79 |
| MinFin VIII | \$ 1 322 000 | 3,00 | 14 ноя 07 | 14 ноя 05 | 96,67 | 0,04 | 4,75 | 3,10 | 34,7 | 1,90 |
| Aries '07 | eur 2 000 000 | 5,53 | 25 окт 07 | 25 апр 06 | 105,29 | 0,08 | 2,86 | 5,25 | | 0,48 |
| Aries '09 | eur 1 000 000 | 7,75 | 25 окт 09 | 25 окт 06 | 115,42 | -0,02 | 3,51 | 6,71 | -97,1 | 3,46 |
| Aries '14 | \$ 2 435 500 | 9,60 | 25 окт 14 | 25 апр 06 | 127,87 | -0,34 | 5,60 | 7,51 | 99,6 | 6,36 |
| МУНИЦИПАЛЬНЫЕ ОБЛИГАЦИИ | | | | | | | | | | |
| Москва '06 | eur 400 000 | 10,95 | 28 апр 06 | 28 апр 06 | 103,75 | -0,06 | 2,69 | 10,55 | -220,8 / -169,4 | 0,46 |
| Москва '11 | eur 374 000 | 6,45 | 12 окт 11 | 12 окт 06 | 111,86 | 0,02 | 5,68 | 5,77 | -2,3 / 112,4 | 5,36 |
| КОРПОРАТИВНЫЕ ОБЛИГАЦИИ | | | | | | | | | | |
| АЛРОСА '08 | \$ 500 000 | 8,13 | 06 май 08 | 06 май 06 | 104,97 | -0,08 | 5,95 | 7,74 | 44,3 / 151,1 | 2,25 |
| АЛРОСА '14 | \$ 500 000 | 8,88 | 17 ноя 14 | 17 ноя 05 | 114,70 | -0,58 | 6,68 | 7,74 | 62,1 / 212,7 | 6,15 |
| Alfa-Bank '06 | \$ 190 000 | 8,00 | 13 апр 06 | 13 апр 06 | 100,90 | 0,00 | 5,81 | 7,93 | 143,3 / 155,6 | 0,42 |
| Alfa-Bank '07 | \$ 150 000 | 7,75 | 09 фев 07 | 09 фев 06 | 100,66 | 0,03 | 7,18 | 7,70 | 219,6 / 277,0 | 1,16 |
| Банк Москвы '09 | \$ 250 000 | 8,00 | 28 сен 09 | 28 мар 06 | 104,66 | -0,26 | 6,62 | 7,64 | 40,3 / 213,7 | 3,29 |
| Банк Москвы '10 | \$ 300 000 | 7,38 | 26 ноя 10 | 26 ноя 05 | 102,56 | -0,50 | 6,77 | 7,19 | 37,4 / 224,9 | 4,05 |
| ВБД '08 | \$ 150 000 | 8,50 | 21 май 08 | 21 ноя 05 | 101,72 | -0,03 | 7,74 | 8,36 | 228,6 / 330,0 | 2,17 |
| ВТБ '08 | \$ 550 000 | 6,88 | 11 дек 08 | 11 дек 05 | 103,61 | -0,16 | 5,59 | 6,64 | -22,4 / 112,8 | 2,69 |
| ВТБ '11 | \$ 450 000 | 7,50 | 12 окт 11 | 12 апр 06 | 107,75 | -0,46 | 5,93 | 6,96 | -46,2 / 138,6 | 4,06 |
| ВТБ '15 | \$ 750 000 | 6,32 | 04 фев 15 | 04 фев 06 | 102,20 | -0,11 | 6,69 | 6,18 | 22,9 / 208,2 | 3,63 |
| ВТБ '35 | \$ 1 000 000 | 6,25 | 30 июн 35 | 30 дек 05 | 100,14 | -0,68 | 6,24 | 6,24 | 28,6 / 144,2 | 13,14 |
| Вымпелком '09 | \$ 450 000 | 10,00 | 16 июн 09 | 16 дек 05 | 108,48 | -0,11 | 7,28 | 9,22 | 131,3 / 280,2 | 2,92 |
| Вымпелком '10 | \$ 300 000 | 8,00 | 11 фев 10 | 11 фев 06 | 102,02 | -0,07 | 7,43 | 7,84 | 107,6 / 293,4 | 3,50 |
| Вымпелком '11 | \$ 300 000 | 8,38 | 22 окт 11 | 22 апр 06 | 103,66 | -0,14 | 7,60 | 8,08 | 129,9 / 305,4 | 4,64 |
| Газпром '07 | \$ 500 000 | 9,13 | 25 апр 07 | 25 апр 06 | 104,97 | -0,11 | 5,54 | 8,69 | 55,8 / 113,3 | 1,36 |
| Газпром '09 | \$ 700 000 | 10,50 | 21 окт 09 | 21 апр 06 | 116,30 | -0,18 | 5,82 | 9,03 | -63,5 / 134,1 | 3,28 |
| Газпром '10 | eur 1 000 000 | 7,80 | 27 сен 10 | 27 сен 06 | 115,82 | -0,19 | 4,15 | 6,73 | -230,4 / -32,9 | 4,10 |
| Газпром '13 | \$ 1 750 000 | 9,625 | 01 мар 13 | 01 мар 06 | 120,00 | -0,32 | 6,18 | 8,02 | -27,5 / 162,9 | 5,36 |
| Gazstream '13 | \$ 646 500 | 5,625 | 22 июл 13 | 22 янв 06 | 99,10 | -0,25 | 5,77 | 5,68 | -30,2 / 121,7 | 6,07 |
| Газпром '15 | eur 1 000 000 | 5,875 | 01 июн 15 | 01 июн 06 | 107,98 | -0,42 | 4,81 | 5,44 | -109,0 / 20,4 | 7,15 |
| Газпром '20 | \$ 1 250 000 | 7,201 | 01 фев 20 | 01 фев 06 | 106,03 | -0,47 | 6,54 | 6,79 | | 4,53 |
| Газпром '34 | \$ 1 200 000 | 8,625 | 28 апр 34 | 28 апр 06 | 124,90 | -0,91 | 6,56 | 6,91 | 60,4 / 195,1 | 12,12 |
| Газпромбанк '08 | \$ 1 050 000 | 7,25 | 30 окт 08 | 30 апр 06 | 103,20 | -0,13 | 6,06 | 7,03 | 27,8 / 160,5 | 2,65 |
| Газпромбанк '15 | \$ 1 000 000 | 6,50 | 23 сен 15 | 23 мар 06 | 97,68 | 0,01 | 6,83 | 6,65 | 92,6 / 221,9 | 7,10 |
| Евраз '06 | \$ 175 000 | 8,88 | 25 авг 06 | 25 мар 06 | 102,26 | -0,06 | 6,18 | 8,68 | 128,3 / 192,0 | 0,83 |
| Евраз '09 | \$ 300 000 | 10,88 | 03 авг 09 | 03 фев 06 | 110,04 | -0,08 | 7,72 | 9,88 | 170,2 / 324,2 | 3,01 |
| Зенит '06 | \$ 125 000 | 9,25 | 12 июн 06 | 12 дек 05 | 101,73 | -0,21 | 6,22 | 9,09 | 123,8 / 181,3 | 0,56 |
| МБРР '08 | \$ 150 000 | 8,63 | 03 мар 08 | 03 мар 06 | 101,29 | -0,02 | 7,99 | 8,51 | 262,5 / 356,1 | 2,04 |
| МДМ-Банк '05 | \$ 200 000 | 10,75 | 16 дек 05 | 16 дек 05 | 100,50 | -0,01 | 5,73 | 10,70 | 135,1 / 147,4 | 0,11 |
| МДМ-Банк '06 | \$ 200 000 | 9,38 | 23 сен 06 | 23 сен 06 | 102,57 | -0,10 | 6,20 | 9,14 | 182,1 / 179,7 | 0,83 |
| Мегафон '09 | \$ 375 000 | 8,00 | 10 дек 09 | 10 дек 05 | 101,54 | -0,15 | 7,55 | 7,88 | 131,0 / 306,1 | 3,34 |
| ММК '08 | \$ 300 000 | 8,00 | 21 окт 08 | 21 апр 06 | 102,45 | 0,05 | 7,06 | 7,81 | 132,2 / 260,9 | 2,59 |
| МТС '08 | \$ 400 000 | 9,75 | 30 янв 08 | 30 янв 06 | 106,95 | -0,01 | 6,35 | 9,12 | 136,7 / 186,6 | 1,95 |
| МТС '10 | \$ 400 000 | 8,38 | 14 окт 10 | 14 апр 06 | 104,81 | -0,05 | 7,20 | 7,99 | 50,7 / 267,7 | 4,00 |
| МТС '12 | \$ 400 000 | 8,00 | 28 янв 12 | 28 янв 06 | 102,94 | -0,15 | 7,40 | 7,77 | 111,8 / 284,6 | 4,76 |
| НИКойл '07 | \$ 150 000 | 9,00 | 19 мар 07 | 19 мар 06 | 102,26 | -0,05 | 7,22 | 8,80 | 224,2 / 281,6 | 1,26 |
| НОМОС '07 | \$ 125 000 | 9,13 | 13 фев 07 | 13 фев 06 | 102,24 | 0,07 | 7,22 | 8,92 | 223,8 / 281,2 | 1,16 |
| Норникель '09 | \$ 500 000 | 7,13 | 30 сен 09 | 30 мар 06 | 101,22 | -0,22 | 6,76 | 7,04 | 51,7 / 227,9 | 3,34 |
| Петрокоммерц '07 | \$ 120 000 | 9,00 | 09 фев 07 | 10 фев 06 | 102,26 | 0,22 | 7,07 | 8,80 | 209,0 / 266,4 | 1,15 |
| Промсвбанк '06 | \$ 200 000 | 10,25 | 27 окт 06 | 27 апр 06 | 102,63 | -0,19 | 7,38 | 9,99 | 248,8 / 299,4 | 0,91 |
| Промстройбанк '08 | \$ 300 000 | 6,88 | 29 июл 08 | 29 янв 06 | 101,09 | 0,04 | 6,43 | 6,80 | 80,8 / 194,6 | 2,41 |
| Промстройбанк '15 | \$ 400 000 | 6,20 | 29 сен 15 | 29 мар 06 | 98,32 | 0,10 | 6,61 | 6,31 | 22,7 / 220,2 | 4,13 |
| РБР '08 | \$ 170 000 | 6,50 | 11 авг 08 | 11 фев 06 | 99,94 | -0,06 | 6,52 | 6,50 | 87,3 / 203,9 | 2,45 |
| Росбанк '09 | \$ 300 000 | 9,75 | 24 сен 09 | 24 дек 05 | 104,54 | -0,25 | 8,37 | 9,33 | 190,9 / 388,6 | 2,23 |
| Роснефть '06 | \$ 150 000 | 12,75 | 20 ноя 06 | 20 ноя 05 | 106,94 | -0,05 | 5,73 | 11,92 | 83,5 / 134,9 | 0,92 |
| РусСтандарт '07 | \$ 300 000 | 8,75 | 14 апр 07 | 14 апр 06 | 102,08 | -0,02 | 7,19 | 8,57 | 149,0 / 263,7 | 1,32 |
| РусСтандарт '08 | \$ 300 000 | 8,13 | 21 апр 08 | 21 апр 06 | 101,12 | 0,21 | 7,61 | 8,03 | 214,7 / 317,5 | 2,18 |
| Сбербанк '06 | \$ 1 000 000 | 5,96 | 24 окт 06 | 26 янв 06 | 101,22 | -0,04 | 4,73 | 5,88 | | 1,32 |
| Сбербанк '15 | \$ 1 000 000 | 6,23 | 11 фев 15 | 11 фев 06 | 100,75 | -0,23 | 6,03 | 6,18 | -43,1 / 142,0 | 3,64 |
| Северсталь '09 | \$ 325 000 | 8,63 | 24 фев 09 | 24 фев 06 | 102,80 | -0,12 | 7,64 | 8,39 | 176,7 / 317,6 | 2,79 |
| Северсталь '14 | \$ 375 000 | 9,25 | 19 апр 14 | 19 апр 06 | 107,10 | -0,35 | 8,07 | 8,64 | 197,0 / 346,8 | 5,87 |
| Сибнефть '07 | \$ 400 000 | 11,50 | 13 фев 07 | 13 фев 06 | 106,91 | -0,07 | 5,74 | 10,76 | 75,9 / 133,3 | 1,15 |
| Сибнефть '09 | \$ 500 000 | 10,75 | 15 янв 09 | 15 янв 06 | 112,91 | -0,12 | 6,21 | 9,52 | 123,3 / 180,8 | 2,65 |
| SINEK '15 | \$ 250 000 | 7,70 | 03 авг 15 | 03 фев 06 | 100,95 | 0,06 | 7,36 | 7,63 | 138,0 / 275,3 | 6,65 |
| Система '08 | \$ 350 000 | 10,25 | 14 апр 08 | 14 апр 06 | 106,92 | -0,04 | 7,10 | 9,59 | 211,9 / 261,9 | 2,13 |
| Система '11 | \$ 350 000 | 8,88 | 28 янв 11 | 28 янв 06 | 104,78 | -0,21 | 7,38 | 8,47 | 98,5 / 285,3 | 4,06 |
| ТНК '07 | \$ 700 000 | 11,00 | 06 ноя 07 | 06 май 06 | 109,47 | -0,09 | 5,90 | 10,05 | 91,7 / 149,1 | 1,80 |
| Уралсиб '06 | \$ 140 000 | 8,88 | 06 июл 06 | 06 янв 06 | 101,60 | -0,03 | 6,34 | 8,73 | 144,1 / 195,6 | 0,62 |
| ХКФ '08 | \$ 150 000 | 9,13 | 04 фев 08 | 04 фев 06 | 102,06 | 0,02 | 8,09 | 8,94 | 278,1 / 366,1 | 1,95 |



Рублевые корпоративные облигации

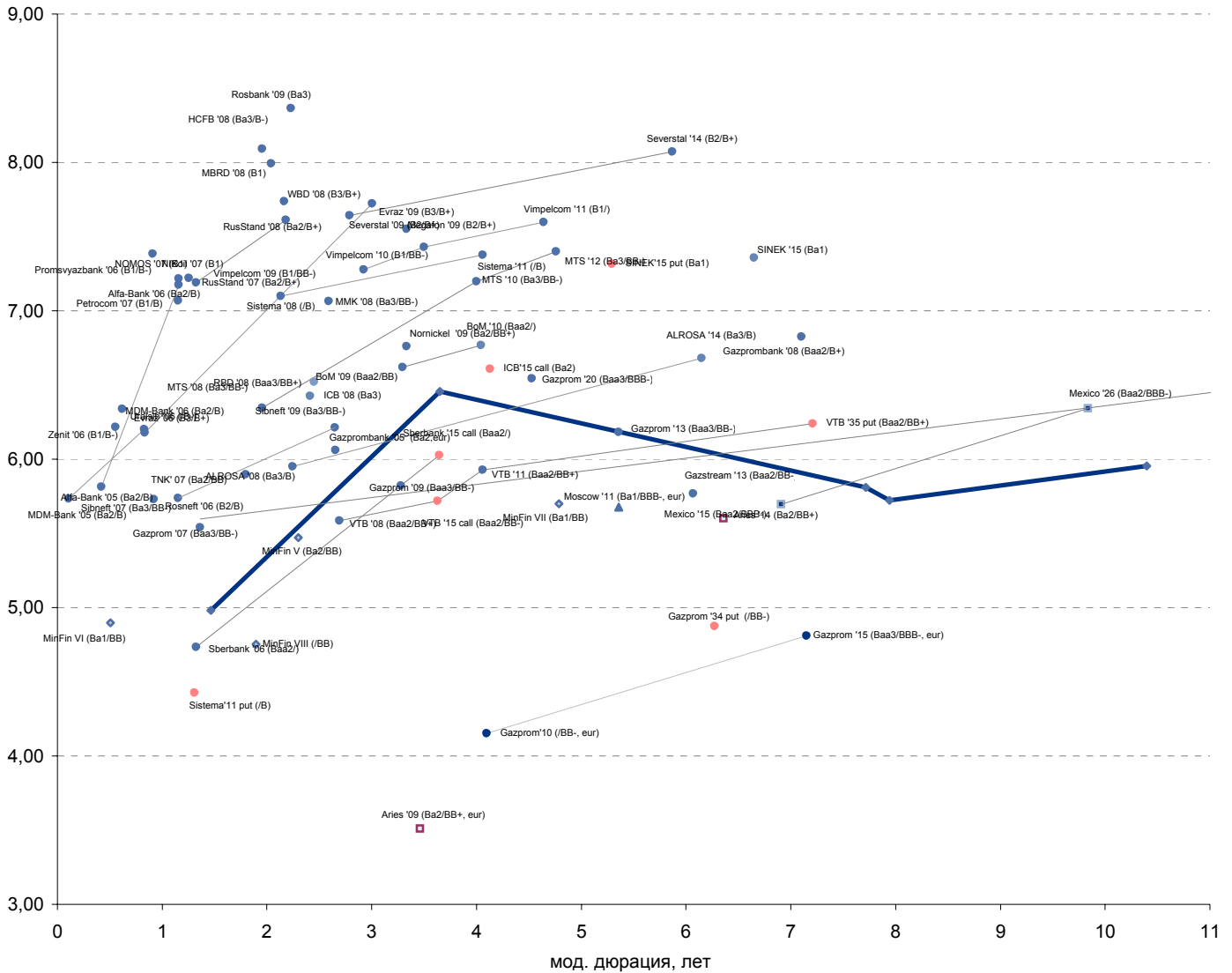


Рублевые муниципальные облигации





Рынок внешних долгов (по дюрации обязательств)



Планируемые размещения

| Дата | Выпуск | Организаторы | Объем размещ | Параметры | Оферта |
|---------------|-----------------|--------------------------|---------------|-----------|-----------|
| 02 ноя 05 | СалаватСтекло-2 | Атон | 1 000 | 4 год.. | 2 года |
| 02 ноя 05 | Пробизнесбанк-5 | Росбанк | 1 000 | 3,5 года. | 1 год |
| 09 ноя 05 | Искитцемент-2 | Росбанк, Алемар | 500 | 3 года. | 2 года |
| 10 ноя 05 | Импэксбанк | Газпромбанк и Номос-Банк | 1 300 | 4 года. | 1,5 года. |
| 16 ноя 05 | ОФЗ 25058 | Минфин | 10 000 | - | - |
| 16 ноя 05 | ОФЗ 46017 | Минфин | 6 000 | - | - |
| Итого: | | | 19 800 | | |



Бизнес-блок операций с долговыми инструментами

Руководитель бизнес-блока

Александр Пугач, apugach@uralsib.ru

Сергей Шемардов, клиентский менеджер, she_sa@uralsib.ru

Елена Довгань, клиентский менеджер, dov_en@uralsib.ru

Анна Карпова, клиентский менеджер, kar_am@uralsib.ru

Татьяна Архипова, клиентский менеджер, tarkhipova@uralsib.ru

Александр Чекин, аналитик, cek_aa@uralsib.ru

Андрей Дабижа, трейдер по еврооблигациям, dab_ay@uralsib.ru

Андрей Борисов, трейдер РЕПО, bor_av@uralsib.ru

Борис Гинзбург, старший аналитик, bginzburg@uralsib.ru

Анастасия Залесская, аналитик, zal_av@uralsib.ru

Управление рынков долгового капитала

Руководитель управления

Дмитрий Волков, vda@uralsib.ru

Илья Зимин, директор, zimin@uralsib.ru

Гузель Тимошкина, ст. специалист, tim_gg@uralsib.ru

Дарья Сонюшкина, ст. специалист, son_da@uralsib.ru

Аналитическое управление

Руководитель управления

Петру Вадува, vad_pe@uralsib.ru

Заместитель руководителя управления

Константин Чернышев, che_kb@uralsib.ru

Стратегия

Петру Вадува, руководитель управления, vad_pe@uralsib.ru

Владимир Савов, ст. аналитик, sav_vn@uralsib.ru

Мария Плотникова, аналитик, plo_my@uralsib.ru

Наталья Майорова, аналитик, mai_ng@uralsib.ru

Металлургия/Машиностроение

Вячеслав Смольянинов, ст. аналитик, smo_vb@uralsib.ru

Кирилл Чуйко, аналитик, chu_ks@uralsib.ru

Телекоммуникации

Константин Чернышев, ст. аналитик, che_kb@uralsib.ru

Станислав Юдин, аналитик, yud_sa@uralsib.ru

Нефть и газ / Энергетика

Каюс Рапану, ст. аналитик, rap_ca@uralsib.ru

Алексей Кормщиков, аналитик, kor_an@uralsib.ru

Матвей Тайц, аналитик, tai_ma@uralsib.ru

Анна Юдина, аналитик, udi_an@uralsib.ru

Банки

Владимир Савов, ст. аналитик, sav_vn@uralsib.ru

Потребительский сектор

Марат Ибрагимов, ст. аналитик, ibr_my@uralsib.ru

Экономика России

Владимир Тихомиров, ст. экономист, tih_vi@uralsib.ru

Редактирование/Полиграфия/Перевод

Марк Брэдфорд, ст. редактор (англ. яз.),
bra_ms@uralsib.ru

Кристофер Роуз, редактор (англ. яз.),
ros_ch@uralsib.ru

Юлия Прокопенко, ст. редактор,
pro_ja@uralsib.ru

Андрей Пятигорский, ст. редактор,
pya_ae@uralsib.ru

Юлия Крючкова, переводчик/редактор, kru_jo@uralsib.ru

Интернет / Базы данных

Кирилл Братанич, специалист, bra_kv@uralsib.ru

Настоящий бюллетень предназначен исключительно для информационных целей. Ни при каких обстоятельствах этот бюллетень не должен использоваться или рассматриваться как oferta или предложение делать oferta. Несмотря на то, что данный материал был подготовлен с максимальной тщательностью, УРАЛСИБ не дает никаких прямых или косвенных заверений или гарантий в отношении достоверности и полноты включенной в бюллетень информации. Ни УРАЛСИБ, ни агенты компании или аффилированные лица не несут никакой ответственности за любые прямые или косвенные убытки от использования настоящего бюллетеня или содержащейся в нем информации.

Все права на бюллетень принадлежат ООО «УРАЛСИБ Кэпитал», и содержащаяся в нем информация не может воспроизводиться или распространяться без предварительного письменного разрешения. © УРАЛСИБ 2005